

# Redwheel Global Emerging Markets Fund Class A EUR Acc

## Categoria Morningstar™

Azionari Paesi Emergenti

## Benchmark Morningstar

Morningstar Emerging Markets Target

Market Exposure NR USD

Usato nel Report

## Benchmark Dichiarato

MSCI EM NR USD

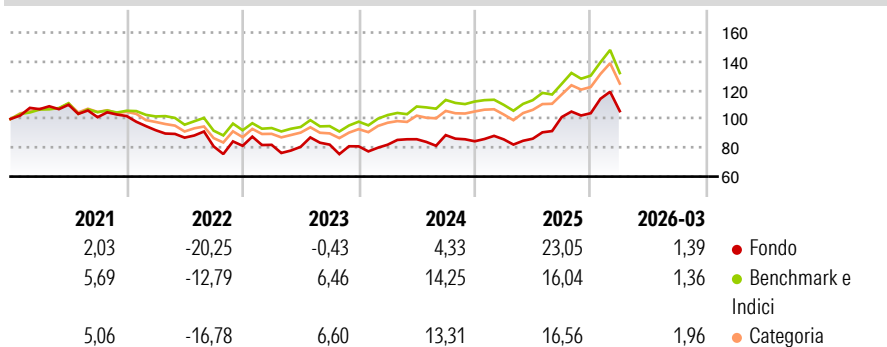
## Morningstar Rating™

★

### Obiettivo d'Investimento Dichiarato

To provide long term capital appreciation by investing primarily in global emerging markets and, to a limited extent, frontier markets.

### Rendimenti



### Misure di Rischio

3Y Alpha	-3,95	3Y Sharpe Ratio	0,40
3Y Beta	1,16	3Y Std Dev	17,09
3Y R-Squared	84,45	3Y Risk	Alto
3Y Info Ratio	-0,43	5Y Risk	Alto
3Y Tracking Error	7,96	10Y Risk	-

Basati su Morningstar Emerging Markets Target Market Exposure NR USD (dove applicabile)

### Rend. Cumulati %

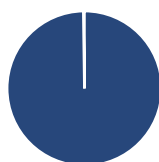
	Fondo	Bmk	Cat
3-Mesi	-0,89	7,80	7,88
6-Mesi	12,49	14,91	15,93
1-Anno	39,55	43,99	44,40
3-Anni Ann.ti	13,89	17,79	17,12
5-Anni Ann.ti	1,25	6,90	5,77
10-Anni Ann.ti	-	-	-

Rendimenti aggiornati al 23/04/2026

### Rendimenti Trimestrali %

	Q1	Q2	Q3	Q4
2026	1,39	-	-	-
2025	1,55	0,54	17,44	2,62
2024	1,40	4,62	3,31	-4,80
2023	0,83	-1,70	1,91	-1,43
2022	-9,62	-5,61	-6,96	0,48

### Portafoglio 31/03/2026



#### Asset Allocation %

- Azioni
- Obbligazioni
- Liquidità
- Altro

#### Netta

99,78  
0,00  
0,22  
0,00

#### Style Box Azionaria

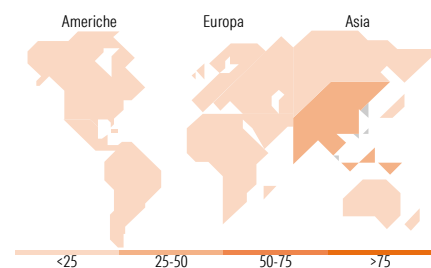


#### Mkt Cap %

Fondo	Value	Blend	Growth
Giant	55,62		
Large	29,29		
Medium	13,16		
Small	1,76		
Micro	0,17		

#### Capitalizzazione media di mercato

Fondo	Ave Mkt Cap USD
	49.160,66



### Titoli principali

Nome	Settore	%
Samsung Electronics Co Ltd	Informatica	4,08
Taiwan Semiconductor...	Informatica	4,04
Tencent Holdings Ltd	Informatica	3,50
Alibaba Group Holding Ltd...	Informatica	3,45
Kia Corp	Automobili	3,36
Petroleo Brasileiro SA...	Energia	3,24
BYD Co Ltd Class H	Automobili	3,14
Vale SA ADR	Miniere	3,04
Contemporary Amperex...	Informatica	2,98
Sociedad Quimica Y Minera De...	Miniere	2,50
% Primi 10 Titoli sul Patrimonio		33,32
Numero Complessivo di Titoli Azionari		69
Numero Complessivo di Titoli Obbligazionari		0

### Distribuzione Settoriale %

Fondo	Ciclico
	55,74
Materie Prime	19,28
Beni di Consumo Ciclici	12,70
Finanza	22,11
Immobiliare	1,65
Sensibile	38,89
Telecomunicazioni	9,24
Energia	3,41
Beni Industriali	13,53
Tecnologia	12,71
Difensivo	5,38
Beni Difensivi	5,33
Salute	0,05
Servizi di Pubblica Utilità	-

### Ripartizione Geografica %

Fondo	America
	25,51
Stati Uniti	1,91
Canada	2,90
America Latina e Centrale	20,70
Europa	14,92
Regno Unito	0,16
Europa Occidentale - Euro	1,69
Europa Occidentale - Non Euro	0,00
Europa dell'Est	4,18
Africa	7,73
Medio Oriente	1,17
Asia	59,57
Giappone	0,00
Australasia	0,00
Asia - Paesi Sviluppati	24,73
Asia - Emergente	34,84

### Anagrafica

Società di Gestione	Redwheel Asset Management LLP	Patrimonio Classe (Mln)	0,35 EUR	Investimento Min. Ingresso	-
Telefono	+44 (0) 207 227 6000	(23/04/2026)		Investimento Min. Successivo	-
Web	-	Domicilio	LUSSEMBURGO	T.E.R.	2,14%
Data di Partenza	06/02/2018	Valuta del Fondo	EUR	Spese correnti	2,10%
Nome del Gestore	-	UCITS	Si	Commissione di incentivo	-
Data Inizio Gestione	15/12/2015	Inc/Acc	Acc		
NAV (23/04/2026)	EUR 134,90	ISIN	LU1324053104		

# Redwheel Global Emerging Markets Fund Class A EUR Acc

Patrimonio Netto (Mln) 877,67 USD

(31/03/2026)