

# Federated Hermes Global SMID Equity Engagement Fund Class F USD Accumulating

Categoria Morningstar™  
**Portfolio Hedged**

Benchmark Morningstar

Not Categorized  
Usato nel Report

Benchmark Dichiarato

MSCI ACWI SMID NR USD

Morningstar Rating™

Senza rating

## Obiettivo d'Investimento Dichiarato

The investment objective of the Fund is to provide long-term capital appreciation alongside positive societal impact, as outlined in further detail in the Investment Strategy below. The Fund will seek to achieve its investment objective over a rolling period of any five years, by investing at least 80% in equity and/or equity-related securities of, or relating to, small and mid capitalisation companies domiciled in, or that derive their income from, developed and emerging markets. These companies will be listed and/or traded on a Regulated Market worldwide.

## Misure di Rischio

3Y Alpha	-	3Y Sharpe Ratio	0,14
3Y Beta	-	3Y Std Dev	15,73
3Y R-Squared	-	3Y Risk	-
3Y Info Ratio	-	5Y Risk	-
3Y Tracking Error	-	10Y Risk	-

## Rendimenti



## Rend. Cumulati %

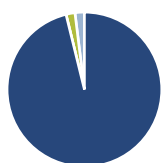
Periodo	Fondo
3-Mesi	-3,30
6-Mesi	5,46
1-Anno	20,01
3-Anni Ann.ti	5,90
5-Anni Ann.ti	4,94
10-Anni Ann.ti	-

Rendimenti aggiornati al 16/04/2026

## Rendimenti Trimestrali %

Periodo	Q1	Q2	Q3	Q4
2026	-1,83	-	-	-
2025	-11,18	-3,67	6,51	0,81
2024	10,46	-5,22	1,93	4,03
2023	3,84	5,02	0,79	6,27
2022	-5,06	-7,79	2,49	1,12

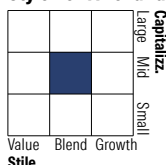
## Portafoglio 28/02/2026



### Asset Allocation %

Azioni	96,17
Obbligazioni	0,00
Liquidità	1,87
Altro	1,96

### Style Box Azionaria

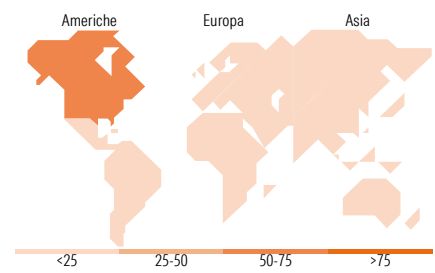


### Mkt Cap %

Mkt Cap %	Fondo
Giant	4,92
Large	4,53
Medium	51,29
Small	37,61
Micro	1,65

### Capitalizzazione media di mercato

Ave Mkt Cap USD	8.332,41
-----------------	----------



## Titoli principali

Nome	Settore	%
nVent Electric PLC	Industria	3,60
Horiba Ltd	Industria	3,55
Wintrust Financial Corp	Finanza	3,26
Silicon Laboratories Inc	Tecnologia	2,89
Merlin Properties SOCIMI SA	Immobiliare	2,86
Reinsurance Group of America...	Assicurazione	2,83
Viscofan SA	Industria	2,60
Techtronic Industries Co Ltd	Industria	2,52
Eagle Materials Inc	Industria	2,42
Crane Co	Industria	2,41
% Primi 10 Titoli sul Patrimonio		28,94
Numero Complessivo di Titoli Azionari		50
Numero Complessivo di Titoli Obbligazionari		0

## Distribuzione Settoriale %

Settore	Fondo
<b>Ciclico</b>	<b>38,66</b>
Materie Prime	8,24
Beni di Consumo Ciclici	13,83
Finanza	11,33
Immobiliare	5,27
<b>Sensibile</b>	<b>46,66</b>
Telecomunicazioni	-
Energia	1,59
Beni Industriali	31,01
Tecnologia	14,06
<b>Difensivo</b>	<b>14,69</b>
Beni Difensivi	2,29
Salute	12,40
Servizi di Pubblica Utilità	-

## Ripartizione Geografica %

Regione	Fondo
<b>America</b>	<b>58,51</b>
Stati Uniti	56,21
Canada	0,00
America Latina e Centrale	2,31
<b>Europa</b>	<b>23,53</b>
Regno Unito	6,34
Europa Occidentale - Euro	13,48
Europa Occidentale - Non Euro	3,71
Europa dell'Est	0,00
Africa	0,00
Medio Oriente	0,00
<b>Asia</b>	<b>17,96</b>
Giappone	12,17
Australasia	2,38
Asia - Paesi Sviluppati	2,62
Asia - Emergente	0,79

## Anagrafica

Società di Gestione	Hermes Fund Managers Ireland Ltd	Patrimonio Classe (Mln)	0,13 USD	Investimento Min. Ingresso	100.000 USD
Telefono	-	Domicilio	IRLANDA	Investimento Min. Successivo	-
Web	-	Valuta del Fondo	USD	T.E.R.	-
Data di Partenza	26/03/2018	UCITS	Si	Spese correnti	0,86%
Nome del Gestore	-	Inc/Acc	Acc	Commissione di incentivo	-
Data Inizio Gestione	29/12/2017	ISIN	IE00BG0SL570		
NAV (16/04/2026)	USD 3,57				
Patrimonio Netto (Mln)	659,75 USD				

(28/02/2026)