

# Amundi Index Solutions - Amundi FTSE EPRA NAREIT Global IC-C

## Categoria Morningstar™

Immobiliare Indiretto - Globale

## Benchmark Morningstar

Morningstar Global Real Estate Target

Market Exposure NR USD

Usato nel Report

## Benchmark Dichiarato

FTSE EPRA Nareit Developed NR EUR

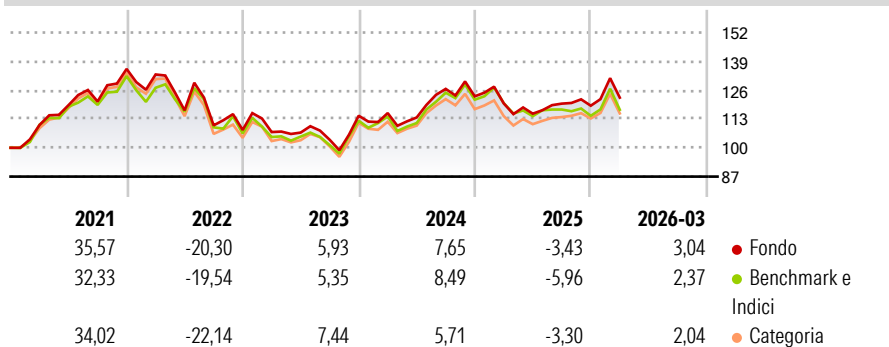
## Morningstar Rating™

★★★

### Obiettivo d'Investimento Dichiarato

The investment objective of the fund is to track the performance of FTSE EPRA/NAREIT Developed Index (the "Index"), and to minimize the tracking error between the net asset value of the sub-fund and the performance of the Index.

### Rendimenti



### Misure di Rischio

3Y Alpha	0,84	3Y Sharpe Ratio	0,18
3Y Beta	0,97	3Y Std Dev	13,12
3Y R-Squared	96,70	3Y Risk	Med
3Y Info Ratio	0,30	5Y Risk	Med
3Y Tracking Error	2,91	10Y Risk	-

Basati su Morningstar Global Real Estate Target Market Exposure NR USD (dove applicabile)

Rend. Cumulati %	Fondo	Bmk	Cat	Rendimenti Trimestrali %	Q1	Q2	Q3	Q4
3-Mesi	6,45	6,61	6,77	2026	3,04	-	-	-
6-Mesi	8,54	7,35	7,38	2025	-2,59	-3,87	3,93	-0,78
1-Anno	13,33	8,31	11,48	2024	1,03	-1,70	11,34	-2,65
3-Anni Ann.ti	6,39	5,95	5,59	2023	-0,89	-0,22	-3,03	10,47
5-Anni Ann.ti	2,53	1,96	1,75	2022	-1,83	-12,18	-5,79	-1,87
10-Anni Ann.ti	-	-	-					

Rendimenti aggiornati al 29/04/2026

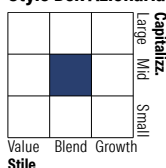
### Portafoglio 28/04/2026



#### Asset Allocation %

● Azioni	99,61
● Obbligazioni	0,00
● Liquidità	0,00
● Altro	0,39

#### Style Box Azionaria

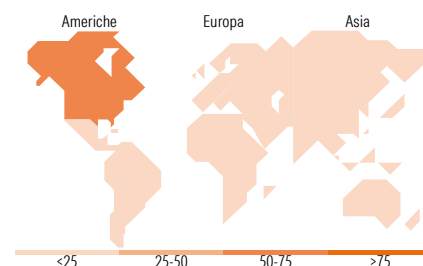


#### Mkt Cap %

Giant	1,22
Large	30,51
Medium	45,38
Small	19,20
Micro	3,70

#### Capitalizzazione media di mercato

Ave Mkt Cap EUR	15.672,3
	2



### Titoli principali

Nome	Settore	%
Welltower Inc	🏠	7,32
Prologis Inc	🏠	6,52
Equinix Inc	🏠	5,22
Digital Realty Trust Inc	🏠	3,32
Simon Property Group Inc	🏠	3,26
Realty Income Corp	🏠	2,89
Public Storage	🏠	2,33
Goodman Group	🏠	2,04
Ventas Inc	🏠	2,04
Iron Mountain Inc	🏠	1,64
% Primi 10 Titoli sul Patrimonio		36,59
Numero Complessivo di Titoli Azionari		347
Numero Complessivo di Titoli Obbligazionari		0

### Distribuzione Settoriale %

	Fondo
<b>Ciclico</b>	<b>99,68</b>
🏠 Materie Prime	-
🏠 Beni di Consumo Ciclici	0,03
🏠 Finanza	-
🏠 Immobiliare	99,65
<b>Sensibile</b>	<b>0,32</b>
📡 Telecomunicazioni	-
⚡ Energia	-
⚙️ Beni Industriali	-
💻 Tecnologia	0,32
<b>Difensivo</b>	<b>0,00</b>
🏠 Beni Difensivi	-
🏠 Salute	-
💡 Servizi di Pubblica Utilità	-

### Ripartizione Geografica %

	Fondo
<b>America</b>	<b>66,30</b>
Stati Uniti	64,19
Canada	2,12
America Latina e Centrale	0,00
<b>Europa</b>	<b>11,94</b>
Regno Unito	2,82
Europa Occidentale - Euro	5,24
Europa Occidentale - Non Euro	3,33
Europa dell'Est	0,00
Africa	0,00
Medio Oriente	0,54
<b>Asia</b>	<b>21,75</b>
Giappone	9,03
Australasia	6,08
Asia - Paesi Sviluppati	6,65
Asia - Emergente	0,00

### Anagrafica

Società di Gestione	Amundi Luxembourg S.A.	Patrimonio Classe (Mln)	0,04 CHF	Investimento Min. Ingresso	500.000 CHF
Telefono	+352 47 676667	(29/04/2026)		Investimento Min. Successivo	-
Web	www.amundi.com	Domicilio	LUSSEMBURGO	T.E.R.	-
Data di Partenza	01/02/2018	Valuta del Fondo	CHF	Spese correnti	0,24%
Nome del Gestore	-	UCITS	Si	Commissione di incentivo	-
Data Inizio Gestione	11/12/2015	Inc/Acc	Acc		
NAV (29/04/2026)	CHF 1.095,08	ISIN	LU1756362346		
Patrimonio Netto (Mln)	736,16 EUR				

(28/04/2026)