

Vanguard Global Small-Cap Index Fund EUR Dist

Categoria Morningstar™

Azionari Internazionali Small Cap

Benchmark Morningstar

Morningstar Global Markets Small-Mid  
Cap NR USD  
Usato nel Report

Benchmark Dichiarato

MSCI World Small Cap NR USD

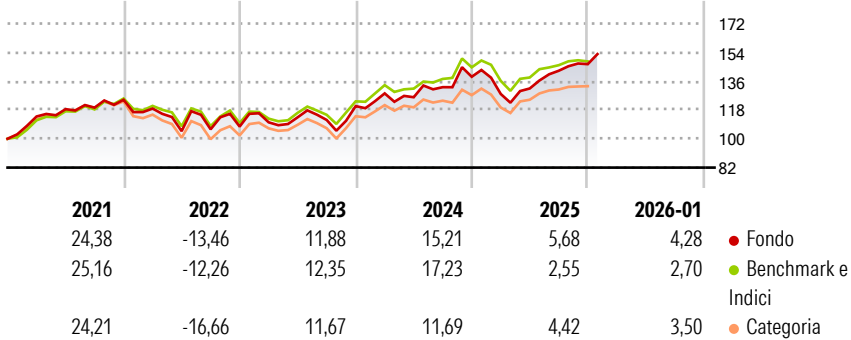
Morningstar Rating™

★★★

Obiettivo d'Investimento Dichiarato

The Fund seeks to provide long-term growth of capital by tracking the performance of the Index.

Rendimenti



Misure di Rischio

3Y Alpha	-0,16	3Y Sharpe Ratio	0,53
3Y Beta	1,12	3Y Std Dev	13,86
3Y R-Squared	95,76	3Y Risk	Med
3Y Info Ratio	0,17	5Y Risk	Med
3Y Tracking Error	3,52	10Y Risk	-

Basati su Morningstar Global Markets Small-Mid Cap NR USD (dove applicabile)

Rend. Cumulati %

	Fondo	Bmk	Cat
3-Mesi	7,11	3,97	3,34
6-Mesi	16,10	9,72	6,95
1-Anno	9,50	3,94	1,13
3-Anni Ann.ti	9,68	9,13	5,73
5-Anni Ann.ti	7,67	7,91	3,71
10-Anni Ann.ti	-	-	-

Rendimenti aggiornati al 03/02/2026

Rendimenti

	Q1	Q2	Q3	Q4
Trimestrali %				
2026	-	-	-	-
2025	-7,74	2,68	8,43	2,88
2024	6,58	-1,88	4,99	4,92
2023	2,46	2,86	-1,49	7,77
2022	-4,43	-11,87	1,09	1,64

Portafoglio 31/12/2025



Style Box Azionaria

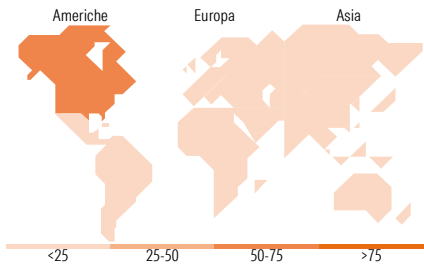


Mkt Cap %

Giant	0,00
Large	1,06
Medium	34,86
Small	50,43
Micro	13,65

Capitalizzazione media di mercato















Ave Mkt Cap USD	4.712,48
-----------------	----------



Titoli principali

Nome	Settore	%
SanDisk Corp Ordinary Shares	💻	0,35
Coherent Corp	💻	0,30
Lumentum Holdings Inc	💻	0,27
Curtiss-Wright Corp	⚙️	0,22
Casey's General Stores Inc	🚗	0,21
FTAI Aviation Ltd	⚙️	0,21
Exact Sciences Corp	⚕️	0,20
Royal Gold Inc	🏠	0,19
TechnipFMC PLC	💧	0,19
Woodward Inc	⚙️	0,19
% Primi 10 Titoli sul Patrimonio		2,34
Numero Complessivo di Titoli Azionari		3.833
Numero Complessivo di Titoli Obbligazionari		0

Distribuzione Settoriale %

 <b>Ciclico</b>	<b>42,87</b>
 Materie Prime	7,94
 Beni di Consumo Ciclici	12,18
 Finanza	14,42
 Immobiliare	8,33
 <b>Sensibile</b>	<b>39,63</b>
 Telecomunicazioni	3,17
 Energia	4,27
 Beni Industriali	19,68
 Tecnologia	12,51
 <b>Difensivo</b>	<b>17,50</b>
 Beni Difensivi	4,13
 Salute	10,66
 Servizi di Pubblica Utilità	2,71

Ripartizione Geografica %

<b>America</b>	<b>64,69</b>
Stati Uniti	60,21
Canada	4,12
America Latina e Centrale	0,37
<b>Europa</b>	<b>17,33</b>
Regno Unito	4,44
Europa Occidentale - Euro	6,36
Europa Occidentale - Non Euro	4,90
Europa dell'Est	0,01
Africa	0,05
Medio Oriente	1,56
<b>Asia</b>	<b>17,98</b>
Giappone	12,47
Australasia	3,99
Asia - Paesi Sviluppati	1,25
Asia - Emergente	0,27

Anagrafica

Società di Gestione	Vanguard Group (Ireland) Limited	Patrimonio Classe (Mln)	111,58 EUR	Investimento Min. Ingresso	1.000.000 EUR
Telefono	+353 1 6123226	(03/02/2026)		Investimento Min. Successivo	-
Web	global.vanguard.com	Domicilio	IRLANDA	T.E.R.	0,29%
Data di Partenza	08/03/2018	Valuta del Fondo	EUR	Spese correnti	0,29%
Nome del Gestore	Not Disclosed	UCITS	Si	Commissione di incentivo	-
Data Inizio Gestione	10/12/2009	Inc/Acc	Inc		
NAV (03/02/2026)	EUR 171,63	ISIN	IE00BDCXSH02		
Patrimonio Netto (Mln)	6.125,41 USD				

(31/12/2025)