

# Neuberger Berman Emerging Market Debt - Hard Currency Fund GBP I

Categoria Morningstar™  
**Distribution Class**

Benchmark Morningstar

Morningstar Emerging Markets Sovereign

Bond GR Hedged GBP

Usato nel Report

Benchmark Dichiarato

JPM EMBI Global Diversified TR USD

Morningstar Rating™

★★★

## Obiettivo d'Investimento Dichiarato

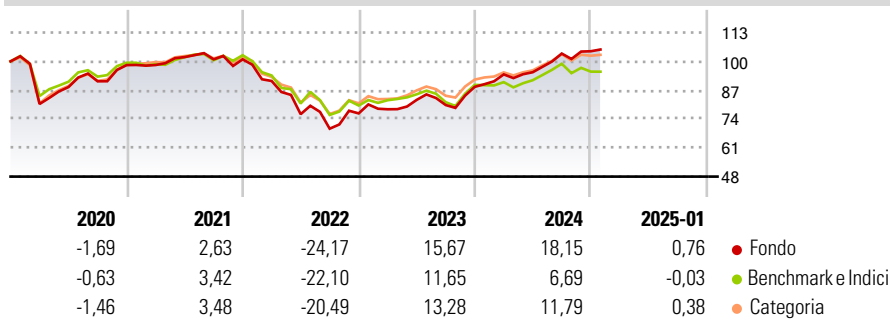
Il Fondo mira ad aumentare il valore delle sue azioni attraverso una combinazione di crescita e reddito derivante da investimenti denominati in valute forti in obbligazioni sovrane e societarie (titoli di debito) emesse in paesi dei mercati emergenti. Per investimenti denominati in valute forti si intendono investimenti denominati in dollari USA, euro, sterline, yen giapponesi e franchi svizzeri.

## Misure di Rischio

3Y Alpha	4,59	3Y Sharpe Ratio	0,07
3Y Beta	1,11	3Y Std Dev	14,51
3Y R-Squared	89,10	3Y Risk	Alto
3Y Info Ratio	0,88	5Y Risk	+Med
3Y Tracking Error	4,39	10Y Risk	-

Basati su Morningstar Emerging Markets Sovereign Bond GR Hedged GBP (dove applicabile)


## Rendimenti



Rend. Cumulati %	Fondo	Bmk	Cat	Rendimenti Trimestrali %	Q1	Q2	Q3	Q4
3-Mesi	4,47	0,98	2,86	2025	-	-	-	-
6-Mesi	9,83	2,70	6,35	2025	-	-	-	-
1-Anno	18,34	7,52	11,53	2024	6,36	1,04	8,84	1,02
3-Anni Ann.ti	3,03	-0,84	1,55	2023	2,45	5,41	-2,83	10,23
5-Anni Ann.ti	0,89	-1,13	0,69	2022	-9,66	-16,45	-8,58	9,90
10-Anni Ann.ti	-	-	-	2021	0,04	3,63	-0,99	-0,02

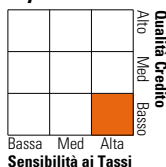
Rendimenti aggiornati al 04/02/2025

## Portafoglio 31/12/2024



## Fixed Income

### Style Box™



## Fixed Income Sector Weightings %

	Fondo
🏛️ Governativo	72,71
🏢 Societario	24,24
🏠 Cartolarizzazioni	0,18
🏘️ Enti Locali	0,00
🏦 Liquidità ed equivalenti	2,45
📄 Derivati	0,41

## Coupon Range %

	Fondo
0 coupon	1,53
Da 0 a 4 cedole	22,56
Da 4 a 6 cedole	32,14
Da 6 a 8 cedole	30,69
Da 8 a 10 cedole	12,56
Da 10 a 12 cedole	0,52
Oltre 12 cedole	0,00

## Credit Quality %

	Fond	Credit Quality %	Fond
AAA	3,35	BBB	21,98
AA	3,00	BB	29,65
A	5,93	B	17,21
		Below B	17,66
		Not Rated	1,21

## Titoli principali

Nome	Settore	%
F/C Us 5Yr Note (Cbt) Mar25	-	5,65
F/C Us 10yr Note (Cbt)mar25	-	3,44
F/C Us 2yr Note (Cbt) Mar25	-	3,08
F/C Us Long Bond(Cbt) Mar25	-	2,86
Petroleos Mexicanos	-	2,69
Southern Gas Corridor	-	1,67
El Salvador (Republic of)	-	1,54
Oman (Sultanate Of)	-	1,21
% Primi 10 Titoli sul Patrimonio		22,16
Numero Complessivo di Titoli Azionari		0
Numero Complessivo di Titoli Obbligazionari		315

## Scadenze %

	Fondo
da 1 a 3	5,04
da 3 a 5	7,91
da 5 a 7	17,46
da 7 a 10	17,23
da 10 a 15	12,93
da 15 a 20	4,14
da 20 a 30	21,67
oltre 30	3,42

## Anagrafica

Società di Gestione	Neuberger Berman Asset Management Ireland Limited	Patrimonio Classe (Mln)	0,98 GBP	Investimento Min. Ingresso	1.000.000 GBP
Telefono	-	Domicilio	IRLANDA	Investimento Min. Successivo	-
Web	-	Valuta del Fondo	GBP	T.E.R.	0,79%
Data di Partenza	21/02/2018	UCITS	Si	Spese correnti	0,80%
Nome del Gestore	Bart van der Made	Inc/Acc	Inc	Commissione di incentivo	-
Data Inizio Gestione	31/05/2013	ISIN	IE00BZ1D2402		
NAV (04/02/2025)	GBP 8,01				
Patrimonio Netto (Mln)	2.889,14 USD				

(31/12/2024)