

Neuberger Berman Emerging Markets Equity Fund EUR Z Accumulating Class -

Categoria Morningstar™
Hedged

Benchmark Morningstar
Not Categorized
Usato nel Report

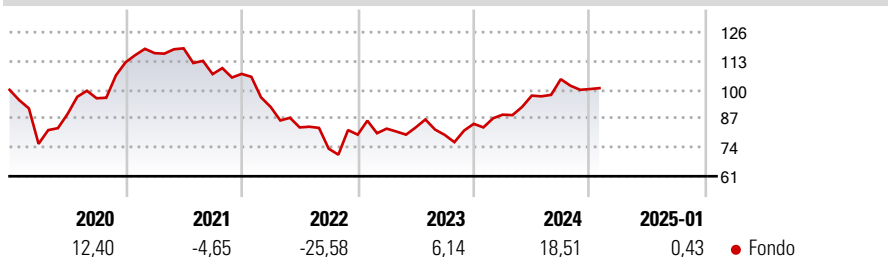
Benchmark Dichiarato
MSCI EM NR USD

Morningstar Rating™
Senza rating

Obiettivo d'Investimento Dichiarato

Il Fondo mira a conseguire una crescita di capitale nel lungo periodo attraverso investimenti in un portafoglio diversificato di azioni dei mercati emergenti.

Rendimenti



Misure di Rischio

3Y Alpha	-	3Y Sharpe Ratio	-0,13
3Y Beta	-	3Y Std Dev	18,27
3Y R-Squared	-	3Y Risk	-
3Y Info Ratio	-	5Y Risk	-
3Y Tracking Error	-	10Y Risk	-

Rend. Cumulati %

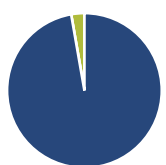
Periodo	Fondo
3-Mesi	-0,74
6-Mesi	9,70
1-Anno	21,16
3-Anni Ann.ti	-1,01
5-Anni Ann.ti	0,67
10-Anni Ann.ti	-

Rendimenti aggiornati al 04/02/2025

Rendimenti

Periodo	Q1	Q2	Q3	Q4
Trimestrali %				
2025	-	-	-	-
2024	4,88	9,68	7,60	-4,26
2023	3,41	0,66	-4,06	6,28
2022	-13,91	-10,02	-11,53	8,59
2021	3,68	1,87	-9,81	0,10

Portafoglio 31/12/2024



Asset Allocation %	Netta
● Azioni	97,25
● Obbligazioni	0,00
● Liquidità	2,75
● Altro	0,00

Style Box

Azionario	Capitalizzazione
Value	Small
Blend	Mid
Growth	Large

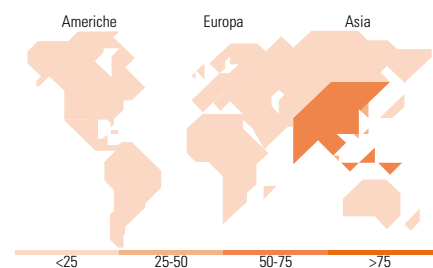
Style

Mkt Cap %

Category	Fondo
Giant	55,86
Large	24,19
Medium	15,88
Small	3,47
Micro	0,60

Capitalizzazione media di mercato

Category	Fondo
Ave Mkt Cap USD	34.973,10



Titoli principali

Nome	Settore	%
Taiwan Semiconductor...	📱	9,32
Tencent Holdings Ltd	📱	5,17
Alibaba Group Holding Ltd...	📱	2,63
Meituan Class B	📱	1,87
Premier Energies Ltd	📱	1,84
NVIDIA Corp	📱	1,82
Samsung Electronics Co Ltd	📱	1,70
AI Rajhi Bank	📱	1,65
China Construction Bank Corp...	📱	1,58
ASE Technology Holding Co Ltd	📱	1,52
% Primi 10 Titoli sul Patrimonio		29,12
Numero Complessivo di Titoli Azionari		90
Numero Complessivo di Titoli Obbligazionari		0

Distribuzione Settoriale %

Settore	Fondo
Ciclico	41,85
Materie Prime	4,08
Beni di Consumo Ciclici	15,98
Finanza	19,98
Immobiliare	1,80
Sensibile	51,26
Telecomunicazioni	8,17
Energia	2,64
Beni Industriali	12,22
Tecnologia	28,23
Difensivo	6,89
Beni Difensivi	2,37
Salute	3,58
Servizi di Pubblica Utilità	0,93

Ripartizione Geografica %

Regione	Fondo
America	9,98
Stati Uniti	2,31
Canada	0,00
America Latina e Centrale	7,67
Europa	11,00
Regno Unito	1,29
Europa Occidentale - Euro	1,64
Europa Occidentale - Non Euro	0,00
Europa dell'Est	1,98
Africa	2,11
Medio Oriente	3,97
Asia	79,02
Giappone	0,60
Australasia	0,00
Asia - Paesi Sviluppatti	25,32
Asia - Emergente	53,10

Anagrafica

Società di Gestione	Neuberger Berman Asset Management Ireland Limited	Patrimonio Classe (Mln)	0,21 EUR	Investimento Min. Ingresso	25.000.000 EUR
		(04/02/2025)		Investimento Min. Successivo	-
Telefono	-	Domicilio	IRLANDA	T.E.R.	0,30%
Web	-	Valuta del Fondo	EUR	Spese correnti	0,30%
Data di Partenza	05/02/2018	UCITS	Si	Commissione di incentivo	-
Nome del Gestore	-	Inc/Acc	Acc		
Data Inizio Gestione	04/10/2010	ISIN	IE00BKJ9SM50		
NAV (04/02/2025)	EUR 9,39				
Patrimonio Netto (Mln)	107,41 USD				

(31/12/2024)