

## Neuberger Berman Emerging Market Debt Blend Fund EUR I4 Accumulating Class -

**Categoria Morningstar™**  
**Unhedge**

**Benchmark Morningstar**  
Morningstar Emerging Markets Sovereign  
Bond GR USD  
Usato nel Report

**Benchmark Dichiarato**  
50% JPM GBI-EM Global Diversified TR USD  
...25% JPM CEMBI Diversified TR USD, 25%  
JPM EMBI Global Diversified TR USD

**Morningstar Rating™**  
★★★★

### Obiettivo d'Investimento Dichiarato

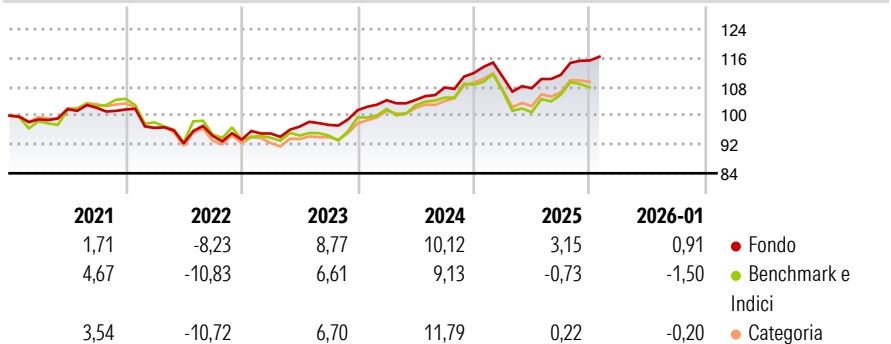
Il Fondo si prefigge di aumentare il valore delle azioni mediante una combinazione di crescita e reddito derivante dagli investimenti in titoli di Stato e obbligazioni societarie (titoli di debito) denominati in divisa locale o valuta forte emessi da paesi emergenti. Per investimenti denominati in valute forti si intendono investimenti denominati in dollari USA, euro, sterline, yen giapponesi e franchi svizzeri. Gli investimenti possono essere effettuati in titoli di debito di tipo investment grade, ad alto rendimento o privi di rating. L'investment grade si riferisce agli emittenti sovrani e societari con un rating creditizio più elevato.

## Misure di Rischio

3Y Alpha	2,87	3Y Sharpe Ratio	0,72
3Y Beta	0,85	3Y Std Dev	5,12
3Y R-Squared	79,86	3Y Risk	Med
3Y Info Ratio	0,84	5Y Risk	-Med
3Y Tracking Error	3,22	10Y Risk	-


Basati su Morningstar Emerging Markets Sovereign Bond GR USD (dove applicabile)

## Rendimenti



Rendimenti aggiornati al 03/02/2026

## Portafoglio 31/12/2025



### Fixed Income Style

**Box™**

			Alto	<b>Qualità Credito</b>
			Med	
			Basso	
Bassa	Med	Alta		<b>Sensibilità ai Tassi</b>

## Fondo

Duration Effettiva	5,95
Maturity effettiva	10,70
Qualità Credito Media	BB







**Credit Quality %**

	0		0
AAA	7,41	BBB	34,92
AA	2,92	BB	24,19
A	13,46	B	12,53
		Below B	3,34
		Not Rated	1,23

## Titoli principali

Nome	Settore	%
F/C Us 5yr Note (Cbt) Mar26	—	3,46
Mexico (United Mexican States)	—	1,90
Mexico (United Mexican States)	—	1,85
F/C Us 2yr Note (Cbt) Mar26	—	1,51
Romania (Republic Of)	—	1,32
India (Republic of)	—	1,11
Czech (Republic of)	—	0,99
Egypt (Arab Republic of)	—	0,99
% Primi 10 Titoli sul Patrimonio		13,13
Numero Complessivo di Titoli Azionari		0
Numero Complessivo di Titoli Obbligazionari		767

### Fixed Income Sector Weightings %

 Governativo	66,63
 Societario	25,92
 Cartolarizzazioni	0,00
 Enti Locali	0,00
 Liquidità ed equivalenti	7,17
 Derivati	0,29

**Coupon Range %**

0 coupon	0,23
Da 0 a 4 cedole	16,23
Da 4 a 6 cedole	24,08
Da 6 a 8 cedole	35,93
Da 8 a 10 cedole	14,01
Da 10 a 12 cedole	1,67
Oltre 12 cedole	7,85

**Scadenze %**

da 1 a 3	11,08
da 3 a 5	14,72
da 5 a 7	18,32
da 7 a 10	23,36
da 10 a 15	14,01
da 15 a 20	6,65
da 20 a 30	10,45
oltre 30	0,85

## Anagrafica

Società di Gestione	Neuberger Berman Asset Management Ireland Limited	Patrimonio Classe (Mln)	1,72 EUR	Investimento Min. Ingresso	150.000.000 EUR
		(03/02/2026)		Investimento Min. Successivo	-
Telefono	-	Domicilio	IRLANDA	T.E.R.	0,57%
Web	-	Valuta del Fondo	EUR	Spese correnti	0,60%
Data di Partenza	23/03/2017	UCITS	Si	Commissione di incentivo	-
Nome del Gestore	-	Inc/Acc	Acc		
Data Inizio Gestione	23/04/2014	ISIN	IE00BD3WDH16		
NAV (03/02/2026)	EUR 12,35				
Patrimonio Netto (Mln)	593,18 USD				

(31/12/2025)