

# GAM Star Fund plc - GAM Star Global Aggressive U Hedged EUR Acc

**Categoria Morningstar™**

Bilanciati Aggressivi EUR

**Benchmark Morningstar**

Morningstar Euro Aggressive Global Target

Allocation NR EUR

Usato nel Report

**Benchmark Dichiarato**

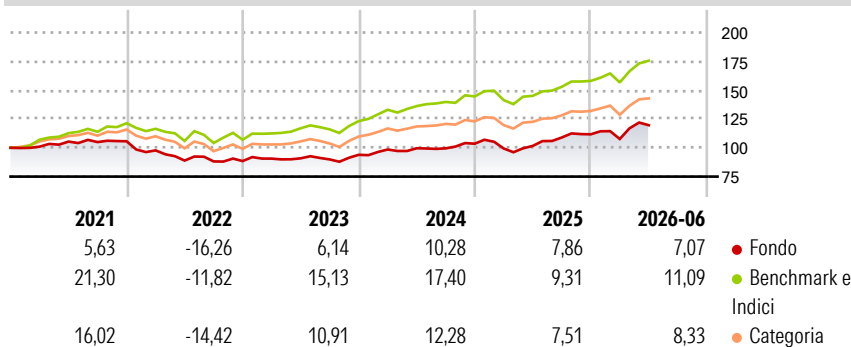
Lipper Gbl Mxd Ast GBP Flx H EUR

**Morningstar Rating™**

★★

**Obiettivo d'Investimento Dichiarato**

The investment objective of the fund is to achieve capital preservation accompanied by stable returns via a dynamic asset allocation, using an aggressive approach.

**Rendimenti**

**Misure di Rischio**

3Y Alpha	-4,21	3Y Sharpe Ratio	0,68
3Y Beta	0,99	3Y Std Dev	10,00
3Y R-Squared	81,82	3Y Risk	Med
3Y Info Ratio	-1,15	5Y Risk	-Med
3Y Tracking Error	4,28	10Y Risk	-

Basati su Morningstar Euro Aggressive Global Target Allocation NR EUR (dove applicabile)


**Rend. Cumulati %**

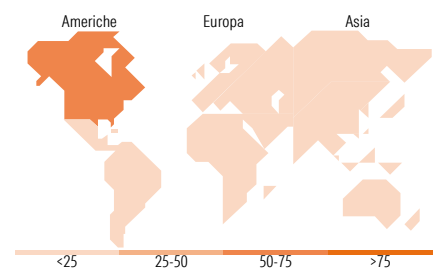
	Fondo	Bmk	Cat
3-Mesi	12,25	10,76	10,59
6-Mesi	6,02	10,75	8,90
1-Anno	17,13	21,05	18,23
3-Anni Ann.ti	9,31	14,53	11,75
5-Anni Ann.ti	2,40	9,12	5,89
10-Anni Ann.ti	-	-	-

Rendimenti aggiornati al 29/06/2026

**Rendimenti**

	Q1	Q2	Q3	Q4
2026	-3,62	11,09	-	-
2025	-4,03	2,26	7,18	2,55
2024	4,92	1,12	-0,11	4,06
2023	2,43	0,27	-1,03	4,43
2022	-7,47	-9,05	-0,83	0,34

**Portafoglio 31/03/2026**

**Morningstar Style Box®**
**Stile Azionario**

**Reddito Fisso**

**Titoli principali**

Nome	Settore	%
Amundi Core Stoxx Eurp 600...	-	8,51
NVIDIA Corp		5,86
Apple Inc		5,30
GAM Swiss Re Cat Bond Instl...	-	4,25
iShares Physical Gold ETC	-	3,79
GAM Sustainable Emerg Eq Z...	-	3,58
Microsoft Corp		3,51
iShares MSCI Japan USD...	-	3,11
Amazon.com Inc		2,97
Alphabet Inc Class A		2,32
% Primi 10 Titoli sul Patrimonio		43,19
Numero Complessivo di Titoli Azionari		80
Numero Complessivo di Titoli Obbligazionari		24

**Distribuzione Settoriale %**

	Fondo
Ciclico	30,34
Sensibile	54,19
Difensivo	15,48

**Fixed Income Sector Weightings %**

	Fondo
Governativo	61,83
Societario	14,29
Cartolarizzazioni	11,83
Enti Locali	0,00
Liquidità ed equivalenti	12,04
Derivati	0,01

**Ripartizione Geografica %**

	Fondo
<b>America</b>	<b>73,38</b>
Stati Uniti	72,28
Canada	0,68
America Latina e Centrale	0,42
<b>Europa</b>	<b>17,99</b>
Regno Unito	4,16
Europa Occidentale - Euro	8,79
Europa Occidentale - Non Euro	4,27
Europa dell'Est	0,16
Africa	0,49
Medio Oriente	0,12
<b>Asia</b>	<b>8,64</b>
Giappone	4,06
Australasia	0,90
Asia - Paesi Sviluppati	2,45
Asia - Emergente	1,22

**Anagrafica**

Società di Gestione	GAM Fund Management Limited	Patrimonio Classe (Mln)	0,07 EUR	Investimento Min. Ingresso	1.000.000 EUR
Telefono	+353 1 6093927	(30/06/2026)		Investimento Min. Successivo	-
Web	www.gam.com	Domicilio	IRLANDA	T.E.R.	-
Data di Partenza	10/08/2016	Valuta del Fondo	EUR	Spese correnti	1,55%
Nome del Gestore	Andrea Quapp	UCITS	Si	Commissione di incentivo	-
Data Inizio Gestione	01/06/2024	Inc/Acc	Acc		
NAV (29/06/2026)	EUR 15,71	ISIN	IE00BYQ0FN91		
Patrimonio Netto (Mln)	124,50 USD				

(31/03/2026)

[See disclosures for more details](#)

© 2026 Morningstar Italia. Tutti i diritti sono riservati. Le informazioni qui contenute: (1) sono proprietà di Morningstar, (2) non possono essere copiate, (3) non costituiscono consiglio di investimento; (4) sono fornite con scopi informativi; (5) sono ritenute attendibili da Morningstar che, pertanto, ne garantisce il maggior grado di accuratezza e completezza possibile, fatto salvo il caso in cui queste Le siano state fornite in modo errato e/o non completo dalle relative società prodotte; (6) sono estratte dai dati del fondo disponibili e riferiti a date temporali diverse. Morningstar non è responsabile per qualunque danno o perdita derivante da qualunque uso delle informazioni e chi visiona tali informazioni sarà responsabile dell'uso che andrà a farne. Non vi è naturalmente garanzia alcuna che i risultati del passato trovino un riscontro nel futuro.