

GAM Star Fund plc - GAM Star Global Growth U AUD Acc Hedged

Categoria Morningstar™

Bilanciati Altro

Benchmark Morningstar
Not Categorized
Usato nel Report
Benchmark Dichiarato

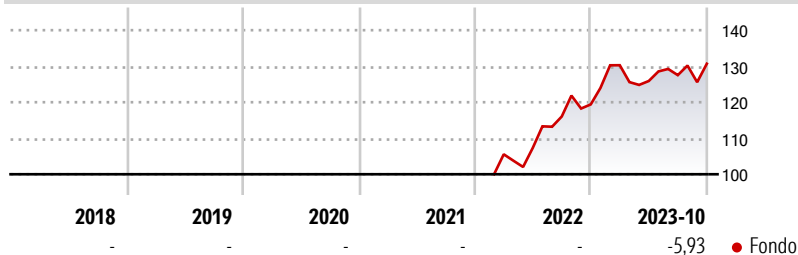
Lipper Gbl Mxd Ast GBP Flx H EUR

Morningstar Rating™

Senza rating

Obiettivo d'Investimento Dichiarato

The investment objective of the fund is to achieve capital preservation accompanied by stable returns via a dynamic asset allocation, using an aggressive approach.

Rendimenti

Misure di Rischio

3Y Alpha	-	3Y Sharpe Ratio	0,00
3Y Beta	-	3Y Std Dev	14,89
3Y R-Squared	-	3Y Risk	-
3Y Info Ratio	-	5Y Risk	-
3Y Tracking Error	-	10Y Risk	-

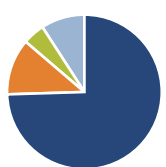
Rend. Cumulati %

	Fondo
3-Mesi	-0,53
6-Mesi	-1,57
1-Anno	-5,91
3-Anni Ann.ti	-1,45
5-Anni Ann.ti	1,77
10-Anni Ann.ti	-

Rendimenti aggiornati al 08/11/2023

Rendimenti

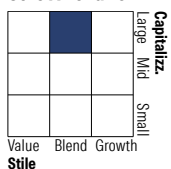
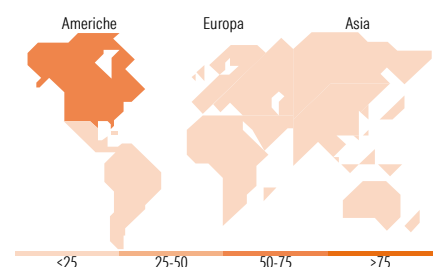
	Q1	Q2	Q3	Q4
Rendimenti Trimestrali %				
2026	-	-	-	-
2025	-	-	-	-
2024	-	-	-	-
2023	-	-	-	-
2022	-	-	-	-

Portafoglio 31/03/2026

Asset Allocation %

- Azioni
- Obbligazioni
- Liquidità
- Altro

Netta

74,51
11,75
4,60
9,14

Morningstar Style Box®
Stile Azionario

Reddito Fisso

Titoli principali

Nome	Settore	%
Amundi Core Stoxx Eurp 600...	-	8,51
NVIDIA Corp		5,86
Apple Inc		5,30
GAM Swiss Re Cat Bond Instl...	-	4,25
iShares Physical Gold ETC	-	3,79
GAM Sustainable Emerg Eq Z...	-	3,58
Microsoft Corp		3,51
iShares MSCI Japan USD...	-	3,11
Amazon.com Inc		2,97
Alphabet Inc Class A		2,32
% Primi 10 Titoli sul Patrimonio		43,19
Numero Complessivo di Titoli Azionari		80
Numero Complessivo di Titoli Obbligazionari		24

Distribuzione Settoriale %

	Fondo
Ciclico	30,34
Sensibile	54,19
Difensivo	15,48

Fixed Income Sector Weightings %

	Fondo
Governativo	61,83
Societario	14,29
Cartolarizzazioni	11,83
Enti Locali	0,00
Liquidità ed equivalenti	12,04
Derivati	0,01

Ripartizione Geografica %

	Fondo
America	73,38
Stati Uniti	72,28
Canada	0,68
America Latina e Centrale	0,42
Europa	17,99
Regno Unito	4,16
Europa Occidentale - Euro	8,79
Europa Occidentale - Non Euro	4,27
Europa dell'Est	0,16
Africa	0,49
Medio Oriente	0,12
Asia	8,64
Giappone	4,06
Australasia	0,90
Asia - Paesi Sviluppati	2,45
Asia - Emergente	1,22

Anagrafica

Società di Gestione	GAM Fund Management Limited	Patrimonio Classe (Mln)	0,02 AUD	Investimento Min. Ingresso	1.000.000 AUD
Telefono	+353 1 6093927	Domicilio	IRLANDA	Investimento Min. Successivo	-
Web	www.gam.com	Valuta del Fondo	AUD	T.E.R.	-
Data di Partenza	03/02/2016	UCITS	Si	Spese correnti	1,88%
Nome del Gestore	Andrea Quapp	Inc/Acc	Acc	Commissione di incentivo	-
Data Inizio Gestione	01/06/2024	ISIN	IE00BYQ0FQ23		
NAV (08/11/2023)	AUD 14,78				
Patrimonio Netto (Mln)	124,50 USD				

(31/03/2026)

[See disclosures for more details](#)

© 2026 Morningstar Italia. Tutti i diritti sono riservati. Le informazioni qui contenute: (1) sono proprietà di Morningstar, (2) non possono essere copiate, (3) non costituiscono consiglio di investimento; (4) sono fornite con scopi informativi; (5) sono ritenute attendibili da Morningstar che, pertanto, ne garantisce il maggior grado di accuratezza e completezza possibile, fatto salvo il caso in cui queste Le siano state fornite in modo errato e/o non completo dalle relative società prodotte; (6) sono estratte dai dati del fondo disponibili e riferiti a date temporali diverse. Morningstar non è responsabile per qualunque danno o perdita derivante da qualunque uso delle informazioni e chi visiona tali informazioni sarà responsabile dell'uso che andrà a farne. Non vi è naturalmente garanzia alcuna che i risultati del passato trovino un riscontro nel futuro.