

HSBC Global Funds ICAV - Global Corporate Bond UCITS ETF SCH

Categoria Morningstar™

Global Corporate Bond - USD Hedged

Benchmark Morningstar

Morningstar Global Corporate Bond GR

Hedged USD

Usato nel Report

Benchmark Dichiarato

Bloomberg Gbl Agg Corp TR Hdg USD

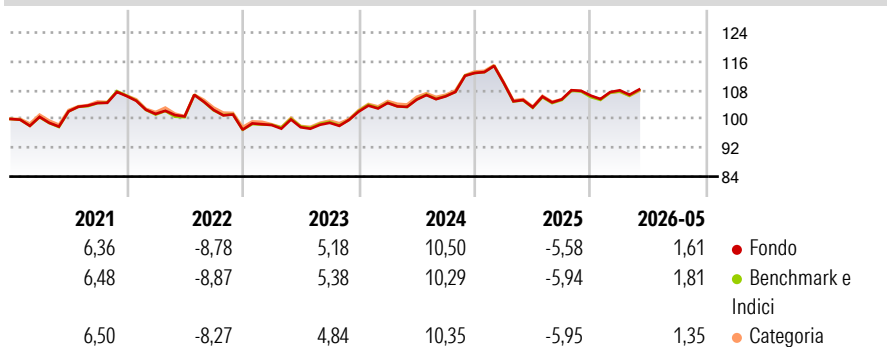
Morningstar Rating™

★★★

Obiettivo d'Investimento Dichiarato

The investment objective of the fund is to achieve regular income and capital growth. The Sub-Fund may invest in corporate Investment Grade bonds, corporate emerging market bonds and other bonds all of which are Index constituents.

Rendimenti



Misure di Rischio

3Y Alpha	0,16	3Y Sharpe Ratio	0,00
3Y Beta	0,98	3Y Std Dev	6,32
3Y R-Squared	99,71	3Y Risk	Med
3Y Info Ratio	0,50	5Y Risk	Med
3Y Tracking Error	0,29	10Y Risk	-

Basati su Morningstar Global Corporate Bond GR Hedged USD (dove applicabile)

Rend. Cumulati %


	Fondo	Bmk	Cat
3-Mesi	3,60	3,89	3,64
6-Mesi	5,28	5,01	4,83
1-Anno	7,37	7,72	7,47
3-Anni Ann.ti	4,43	4,23	4,33
5-Anni Ann.ti	2,04	1,99	2,10
10-Anni Ann.ti	-	-	-

Rendimenti aggiornati al 25/06/2026

Rendimenti

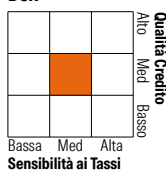
	Q1	Q2	Q3	Q4
2026	1,39	-	-	-
2025	-2,46	-6,16	2,15	0,99
2024	2,33	0,90	0,87	6,09
2023	1,34	-0,63	1,26	3,15
2022	-4,67	-0,68	1,78	-5,34

Portafoglio 31/05/2026



Fixed Income Style

Box™



Fixed Income Sector Weightings %

	Fondo
Governativo	-0,03
Societario	88,08
Cartolarizzazioni	0,25
Enti Locali	0,00
Liquidità ed equivalenti	11,97
Derivati	-0,27

Coupon Range %

	Fondo
0 coupon	0,13
Da 0 a 4 cedole	30,50
Da 4 a 6 cedole	60,83
Da 6 a 8 cedole	8,41
Da 8 a 10 cedole	0,13
Da 10 a 12 cedole	0,00
Oltre 12 cedole	0,00

Credit Quality %

Fond	Credit Quality %	Fond
AAA	0,55	BBB
AA	9,04	BB
A	43,80	B
		Below B
		Not Rated

Titoli principali

Nome	Settore	%
Bank of America Corp. 5.288%	—	0,25
Wells Fargo & Co. 5.574%	—	0,24
UBS Group AG 7.75%	—	0,22
Home Depot Inc. 4.95%	—	0,20
Banco Santander SA 5.75%	—	0,18
Humana Inc. 5.375%	—	0,16
HSBC US Dollar Liquidity W	—	0,16
Royal Caribbean Group 6%	—	0,15
Roche Holdings, Inc. 5.593%	—	0,15
Citigroup Inc. 6.02%	—	0,15
% Primi 10 Titoli sul Patrimonio		1,86
Numero Complessivo di Titoli Azionari		0
Numero Complessivo di Titoli Obbligazionari		4.838

Scadenze %

	Fondo
da 1 a 3	17,51
da 3 a 5	21,62
da 5 a 7	14,33
da 7 a 10	19,43
da 10 a 15	6,59
da 15 a 20	4,63
da 20 a 30	12,25
oltre 30	2,20

Anagrafica

Società di Gestione	HSBC Investments	Patrimonio Classe (Mln)	84,26 USD	Investimento Min. Ingresso	50.000.000 USD
Telefono	(+352) 40 46 46 767	(25/06/2026)		Investimento Min. Successivo	-
Web	http://www.assetmanagement.hsbc.com	Domicilio	IRLANDA	T.E.R.	0,10%
Data di Partenza	16/05/2018	Valuta del Fondo	USD	Spese correnti	0,10%
Nome del Gestore	Not Disclosed	UCITS	Si	Commissione di incentivo	-
Data Inizio Gestione	16/05/2018	Inc/Acc	Acc		
NAV (25/06/2026)	USD 12,80	ISIN	IE00BFMN8962		
Patrimonio Netto (Mln)	3.998,90 USD				

(31/05/2026)

[See disclosures for more details](#)

© 2026 Morningstar Italia. Tutti i diritti sono riservati. Le informazioni qui contenute: (1) sono proprietà di Morningstar, (2) non possono essere copiate, (3) non costituiscono consiglio di investimento; (4) sono fornite con scopi informativi; (5) sono ritenute attendibili da Morningstar che, pertanto, ne garantisce il maggior grado di accuratezza e completezza possibile, fatto salvo il caso in cui queste Le siano state fornite in modo errato e/o non completo dalle relative società prodotte; (6) sono estratte dai dati del fondo disponibili e riferiti a date temporali diverse. Morningstar non è responsabile per qualunque danno o perdita derivante da qualunque uso delle informazioni e chi visiona tali informazioni sarà responsabile dell'uso che andrà a farne. Non vi è naturalmente garanzia alcuna che i risultati del passato trovino un riscontro nel futuro.