

HSBC Global Funds ICAV - Global Aggregate Bond UCITS ETF SDH

Categoria Morningstar™

Obbligazionari Globali USD-Hedged

Benchmark Morningstar

Morningstar Global Core Bond GR Hedged

USD

Usato nel Report

Benchmark Dichiarato

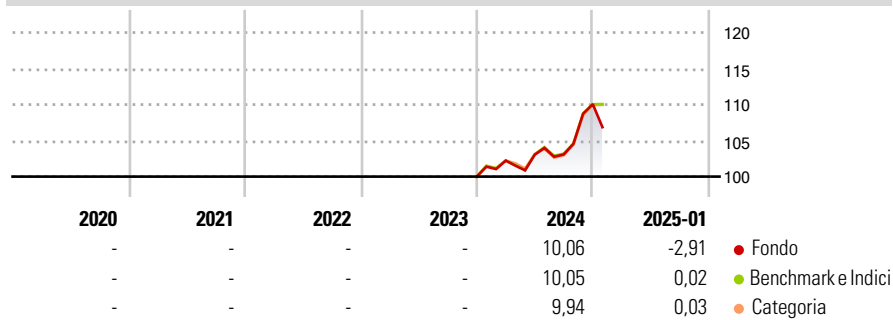
Bloomberg Global Aggregate TR Hdq USD

Morningstar Rating™

Senza rating

Obiettivo d'Investimento Dichiarato

To achieve regular income and capital growth.

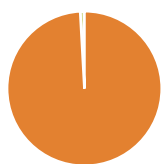
Rendimenti

Misure di Rischio

3Y Alpha	-	3Y Sharpe Ratio	-
3Y Beta	-	3Y Std Dev	-
3Y R-Squared	-	3Y Risk	-
3Y Info Ratio	-	5Y Risk	-
3Y Tracking Error	-	10Y Risk	-

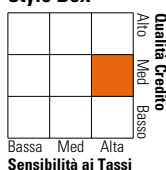
Basati su Morningstar Global Core Bond GR Hedged USD (dove applicabile)

Rend. Cumulati %	Fondo	Bmk	Cat	Rendimenti Trimestrali %	Q1	Q2	Q3	Q4
3-Mesi	2,90	5,95	6,12	2025	-	-	-	-
6-Mesi	3,12	5,98	6,45	2024	2,21	0,82	0,03	6,77
1-Anno	5,36	8,48	8,49	2023	-	-	-	-
3-Anni Ann.ti	-	-	-	2022	-	-	-	-
5-Anni Ann.ti	-	-	-	2021	-	-	-	-
10-Anni Ann.ti	-	-	-					

Rendimenti aggiornati al 04/02/2025

Portafoglio 31/01/2025


Asset Allocation %	Netta
Azioni	0,00
Obbligazioni	99,37
Liquidità	0,75
Altro	-0,12

Fixed Income
Style Box™


Duration Effettiva	6,54
Maturity effettiva	8,40
Qualità Credito Media	A

Credit Quality %

Fond	Credit Quality %	Fond	
AAA	15,32	BBB	13,99
AA	38,81	BB	0,03
A	31,64	B	0,02
		Below B	0,00
		Not Rated	0,18

Titoli principali

Nome	Settore	%
HSBC US Dollar Liquidity W	—	2,72
China Development Bank 2.52%	—	0,31
China (People's Republic Of)...	—	0,29
Federal National Mortgage...	—	0,29
United States Treasury Notes...	—	0,25
China (People's Republic Of)...	—	0,24
Federal National Mortgage...	—	0,23
Federal National Mortgage...	—	0,22
China (People's Republic Of)...	—	0,20
China Development Bank 2.73%	—	0,19
% Primi 10 Titoli sul Patrimonio		4,93
Numero Complessivo di Titoli Azionari		0
Numero Complessivo di Titoli Obbligazionari		4.916

Fixed Income Sector Weightings %

Fondo	
🏛️ Governativo	66,61
🏢 Societario	19,71
🏠 Cartolarizzazioni	13,33
🏘️ Enti Locali	0,02
🏦 Liquidità ed equivalenti	0,75
📄 Derivati	-0,42

Coupon Range %

Fondo	
0 coupon	2,44
Da 0 a 4 cedole	71,68
Da 4 a 6 cedole	22,31
Da 6 a 8 cedole	3,25
Da 8 a 10 cedole	0,28
Da 10 a 12 cedole	0,00
Oltre 12 cedole	0,04

Scadenze %

Fondo	
da 1 a 3	22,02
da 3 a 5	18,74
da 5 a 7	11,73
da 7 a 10	14,97
da 10 a 15	5,91
da 15 a 20	5,78
da 20 a 30	16,38
oltre 30	1,79

Anagrafica

Società di Gestione	HSBC Investments	Patrimonio Classe (Mln)	4,84 USD	Investimento Min. Ingresso	50.000.000 USD
Telefono	(+352) 40 46 46 767	(04/02/2025)		Investimento Min. Successivo	-
Web	http://www.assetmanagement.hsbc.com	Domicilio	IRLANDA	T.E.R.	0,07%
Data di Partenza	18/12/2023	Valuta del Fondo	USD	Spese correnti	0,07%
Nome del Gestore	Not Disclosed	UCITS	Si	Commissione di incentivo	-
Data Inizio Gestione	14/11/2018	Inc/Acc	Inc		
NAV (04/02/2025)	USD 10,15	ISIN	IE00BFMN8G32		
Patrimonio Netto (Mln)	12.026,67 USD				

(31/01/2025)