

Nordea 1 - Global Small Cap Fund BC EUR

Categoria Morningstar™

Azionari Internazionali Small Cap

Benchmark Morningstar

Morningstar Global Markets Small-Mid

Cap NR USD

Usato nel Report

Benchmark Dichiarato

MSCI World Small Cap NR USD

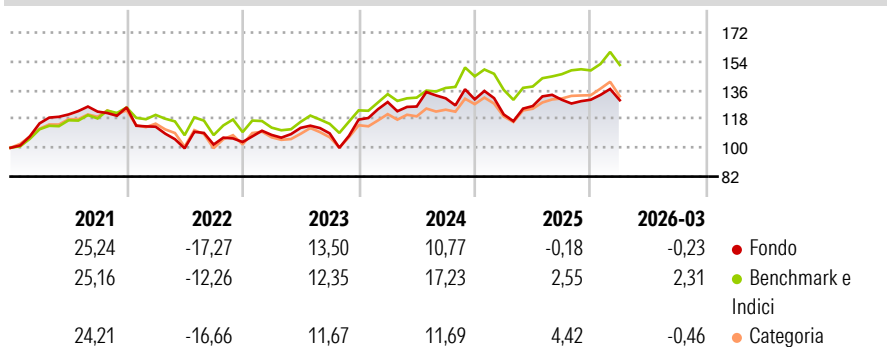
Morningstar Rating™

★★★

Obiettivo d'Investimento Dichiarato

NA

Rendimenti



Misure di Rischio


3Y Alpha	-4,50	3Y Sharpe Ratio	0,28
3Y Beta	1,13	3Y Std Dev	15,09
3Y R-Squared	87,78	3Y Risk	+Med
3Y Info Ratio	-0,69	5Y Risk	-Med
3Y Tracking Error	6,19	10Y Risk	-

Basati su Morningstar Global Markets Small-Mid Cap NR USD (dove applicabile)

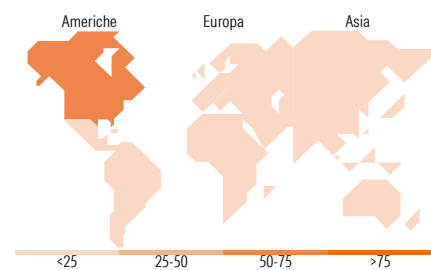
Rend. Cumulati %	Fondo	Bmk	Cat	Rendimenti Trimestrali %	Q1	Q2	Q3	Q4
3-Mesi	1,03	1,91	-0,09	2026	-0,23	-	-	-
6-Mesi	8,25	7,69	4,57	2025	-7,24	4,34	3,12	0,02
1-Anno	21,63	26,94	20,67	2024	9,33	-2,17	4,07	-0,48
3-Anni Ann.ti	8,57	12,33	6,98	2023	4,25	4,10	-3,05	7,88
5-Anni Ann.ti	3,34	6,98	1,97	2022	-9,65	-11,93	2,36	1,56
10-Anni Ann.ti	-	-	-					

Rendimenti aggiornati al 14/04/2026

Portafoglio 31/03/2026



Style Box Azionaria	Mkt Cap %	Fondo
Giant		0,00
Large		3,50
Medium		22,90
Small		47,38
Micro		26,22
Capitalizzazione media di mercato		Fondo
Ave Mkt Cap USD		2.539,51



Titoli principali

Nome	Settore	%
Bel Fuse Inc Class B	Industria	2,20
Gift Holdings Inc	Industria	2,13
Atmus Filtration...	Industria	2,10
Niterra Co Ltd	Industria	1,96
Garrett Motion Inc Ordinary...	Industria	1,89
TD Synnex Corp	Industria	1,87
Stride Inc	Industria	1,85
Ituran Location and Control...	Industria	1,83
Sanki Engineering Co Ltd	Industria	1,82
Rush Enterprises Inc Class A	Industria	1,79
% Primi 10 Titoli sul Patrimonio		19,45
Numero Complessivo di Titoli Azionari		74
Numero Complessivo di Titoli Obbligazionari		0

Distribuzione Settoriale %	Fondo
Ciclico	45,92
Materie Prime	3,10
Beni di Consumo Ciclici	23,87
Finanza	16,39
Immobiliare	2,56
Sensibile	39,97
Telecomunicazioni	2,30
Energia	-
Beni Industriali	23,89
Tecnologia	13,78
Difensivo	14,11
Beni Difensivi	6,29
Salute	7,82
Servizi di Pubblica Utilità	-

Ripartizione Geografica %	Fondo
America	58,75
Stati Uniti	52,01
Canada	5,92
America Latina e Centrale	0,82
Europa	18,63
Regno Unito	7,50
Europa Occidentale - Euro	2,79
Europa Occidentale - Non Euro	6,47
Europa dell'Est	0,00
Africa	0,00
Medio Oriente	1,86
Asia	22,62
Giappone	21,92
Australasia	0,70
Asia - Paesi Sviluppati	0,00
Asia - Emergente	0,00

Anagrafica

Società di Gestione	Nordea Investment Funds SA	Patrimonio Classe (Mln)	0,04 EUR	Investimento Min. Ingresso	-
Telefono	00352 43 39 50 1	(14/04/2026)		Investimento Min. Successivo	-
Web	www.nordea.lu	Domicilio	LUSSEMBURGO	T.E.R.	1,28%
Data di Partenza	20/02/2018	Valuta del Fondo	EUR	Spese correnti	1,28%
Nome del Gestore	Daniel Miller	UCITS	Si	Commissione di incentivo	-
	Karl Kyriss	Inc/Acc	Acc		
	Reid Galas	ISIN	LU1029325104		
Data Inizio Gestione	19/06/2019				
NAV (14/04/2026)	EUR 168,73				

Nordea 1 - Global Small Cap Fund BC EUR

Patrimonio Netto (Mln) 193,21 USD

(31/03/2026)