

Nordea 1 - Global Sustainable Stars Equity Fund BC EUR

Categoria Morningstar™

Azionari Internazionali Large Cap Blend

Benchmark Morningstar

Morningstar Global Target Market

Exposure NR USD

Usato nel Report

Benchmark Dichiarato

MSCI ACWI NR USD

Morningstar Rating™

★★

Obiettivo d'Investimento Dichiarato

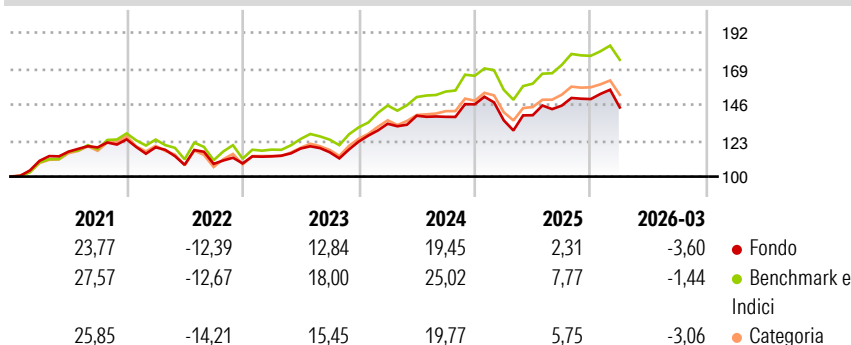
Il fondo un fondo azionario globale, long only, che mira a generare una sovraperformance sostenibile del 3% p.a. rispetto all'indice MSCI World AC - Net Return. Il portafoglio segue un approccio di selezione titoli bottom-up e investe in societ con un vantaggio competitivo sostenibile, che consente loro di ottenere rendimenti elevati e stabili. Il team di gestione mira a investire in societ esposte a cambiamenti che dovrebbero consentire loro di crescere in un orizzonte di investimento di 5-7 anni. Il fondo ha un forte orientamento ESG (ambientale, sociale e di governance), con l'obiettivo di investire in societ con profili ESG ben gestiti e / o che contribuiscono a soluzioni relative alle sfide ESG globali.

Misure di Rischio

3Y Alpha	-5,24	3Y Sharpe Ratio	0,51
3Y Beta	1,01	3Y Std Dev	11,53
3Y R-Squared	92,47	3Y Risk	Med
3Y Info Ratio	-1,75	5Y Risk	-Med
3Y Tracking Error	3,34	10Y Risk	-

Basati su Morningstar Global Target Market Exposure NR USD (dove applicabile)

Rendimenti



Rend. Cumulati %

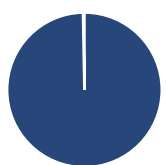
	Fondo	Bmk	Cat
3-Mesi	2,02	4,02	2,24
6-Mesi	3,16	5,56	3,64
1-Anno	19,10	26,48	20,63
3-Anni Ann.ti	11,08	17,05	13,13
5-Anni Ann.ti	6,53	11,01	8,26
10-Anni Ann.ti	-	-	-

Rendimenti aggiornati al 29/04/2026

Rendimenti

	Q1	Q2	Q3	Q4
2026	-3,60	-	-	-
2025	-6,99	2,40	4,39	2,90
2024	9,31	3,84	-0,51	5,78
2023	4,14	4,43	-2,02	5,90
2022	-4,09	-9,41	0,56	0,27

Portafoglio 31/03/2026



Asset Allocation %

● Azioni	99,71
● Obbligazioni	0,00
● Liquidità	0,29
● Altro	0,00

Style Box Azionaria

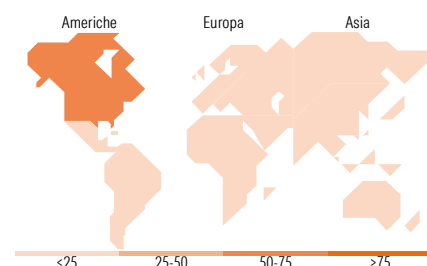


Mkt Cap %

Fondo	45,56
Giant	29,74
Large	17,70
Medium	7,00
Small	0,00
Micro	0,00

Capitalizzazione media di mercato

Fondo	205.079,77
Ave Mkt Cap USD	77



Titoli principali

Nome	Settore	%
NVIDIA Corp	5,86	
Amazon.com Inc	3,97	
Microsoft Corp	3,93	
Apple Inc	3,70	
Alphabet Inc Class A	2,83	
Taiwan Semiconductor...	2,81	
Broadcom Inc	2,44	
Meta Platforms Inc Class A	2,38	
AIA Group Ltd	2,36	
Tencent Holdings Ltd	2,34	
% Primi 10 Titoli sul Patrimonio	32,63	
Numero Complessivo di Titoli Azionari	63	
Numero Complessivo di Titoli Obbligazionari	0	

Distribuzione Settoriale %

	Fondo
Ciclico	26,82
Materie Prime	2,14
Beni di Consumo Ciclici	8,17
Finanza	15,26
Immobiliare	1,24
Sensibile	55,01
Telecomunicazioni	9,63
Energia	-
Beni Industriali	12,47
Tecnologia	32,92
Difensivo	18,17
Beni Difensivi	6,32
Salute	10,02
Servizi di Pubblica Utilità	1,83

Ripartizione Geografica %

	Fondo
America	70,17
Stati Uniti	70,17
Canada	0,00
America Latina e Centrale	0,00
Europa	15,79
Regno Unito	0,99
Europa Occidentale - Euro	10,90
Europa Occidentale - Non Euro	3,90
Europa dell'Est	0,00
Africa	0,00
Medio Oriente	0,00
Asia	14,04
Giappone	2,78
Australasia	0,00
Asia - Paesi Sviluppati	7,42
Asia - Emergente	3,84

Anagrafica

Società di Gestione	Nordea Investment Funds SA	Patrimonio Classe (Mln)	23,16 EUR	Investimento Min. Ingresso	-
Telefono	00352 43 39 50 1	(29/04/2026)		Investimento Min. Successivo	-
Web	www.nordea.lu	Domicilio	LUSSEMBURGO	T.E.R.	-
Data di Partenza	20/02/2018	Valuta del Fondo	EUR	Spese correnti	1,14%
Nome del Gestore	-	UCITS	Si	Commissione di incentivo	-
		Inc/Acc	Acc		

Nordea 1 - Global Sustainable Stars Equity Fund BC EUR

Data Inizio Gestione	31/03/2019	ISIN	LU0985318665
NAV (29/04/2026)	EUR 248,46		
Patrimonio Netto (Mln)	1.975,85 USD		

(31/03/2026)