

Edmond de Rothschild Fund - Big Data CR EUR

Categoria Morningstar™

Azionari Settore Tecnologia

Benchmark Morningstar

Morningstar Global Technology NR USD

Usato nel Report

Benchmark Dichiarato

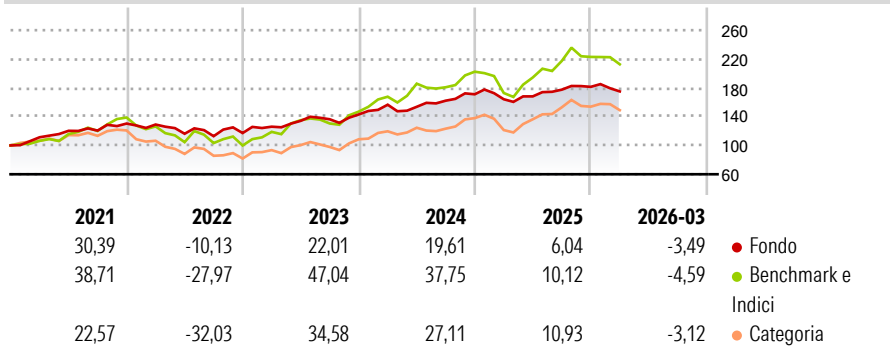
MSCI World NR USD

Morningstar Rating™

★★★★

Obiettivo d'Investimento Dichiarato

L'obiettivo del Comparto consiste nel sovraperformare l'indice MSCI World su un periodo d'investimento di cinque anni, investendo sui mercati internazionali dei capitali e mediante la selezione, tra le altre, di società coinvolte nei settori tecnologici o correlati alle tecnologie di advanced analytics - Big Data.

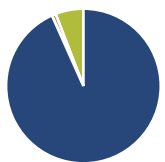
Rendimenti

Misure di Rischio

3Y Alpha	0,85	3Y Sharpe Ratio	0,83
3Y Beta	0,44	3Y Std Dev	10,33
3Y R-Squared	44,50	3Y Risk	Basso
3Y Info Ratio	-0,75	5Y Risk	Basso
3Y Tracking Error	13,34	10Y Risk	-

Basati su Morningstar Global Technology NR USD (dove applicabile)

Rend. Cumulati %	Fondo	Bmk	Cat	Rendimenti Trimestrali %	Q1	Q2	Q3	Q4
3-Mesi	-2,37	11,94	16,38	2026	-3,49	-	-	-
6-Mesi	0,20	5,74	16,70	2025	-4,01	2,39	5,55	2,22
1-Anno	13,06	49,05	76,48	2024	9,51	-1,87	5,52	5,48
3-Anni Ann.ti	12,97	29,19	31,33	2023	7,57	6,40	1,64	4,88
5-Anni Ann.ti	9,54	18,04	13,68	2022	-1,05	-9,91	-2,91	3,83
10-Anni Ann.ti	-	-	-					

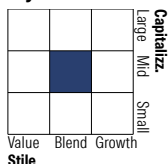
Rendimenti aggiornati al 29/04/2026

Portafoglio 31/03/2026

Asset Allocation %

Azioni	93,32
Obbligazioni	0,82
Liquidità	5,86
Altro	0,00

Netta

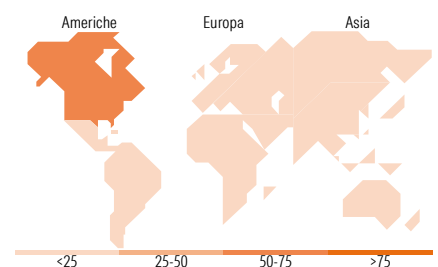
Netta	93,32
Obbligazioni	0,82
Liquidità	5,86
Altro	0,00

Style Box Azionaria

Mkt Cap %

Giant	26,08
Large	12,62
Medium	29,28
Small	29,63
Micro	2,39

Capitalizzazione media di mercato

Ave Mkt Cap EUR	27.303,72
-----------------	-----------


Titoli principali

Nome	Settore	%
Akamai Technologies Inc	📄	6,29
Alphabet Inc Class A	📄	4,32
Match Group Inc Ordinary...	📄	4,21
SLB Ltd	🔥	4,16
Veeva Systems Inc Class A	📄	4,02
Amundi Fds Cash USD J2 USD C	—	3,80
CCC Intelligent Solutions...	📄	3,10
Check Point Software...	📄	2,96
Bruker Corp	📄	2,90
OVH Groupe	📄	2,86
% Primi 10 Titoli sul Patrimonio		38,61
Numero Complessivo di Titoli Azionari		52
Numero Complessivo di Titoli Obbligazionari		0

Distribuzione Settoriale %

Ciclico	8,60
Materie Prime	-
Beni di Consumo Ciclici	1,72
Finanza	5,72
Immobiliare	1,16
Sensibile	74,35
Telecomunicazioni	15,43
Energia	4,45
Beni Industriali	8,32
Tecnologia	46,15
Difensivo	17,05
Beni Difensivi	-
Salute	17,05
Servizi di Pubblica Utilità	-

Ripartizione Geografica %

America	58,66
Stati Uniti	57,15
Canada	1,51
America Latina e Centrale	0,00
Europa	26,47
Regno Unito	2,64
Europa Occidentale - Euro	17,95
Europa Occidentale - Non Euro	2,71
Europa dell'Est	0,00
Africa	0,00
Medio Oriente	3,17
Asia	14,87
Giappone	0,97
Australasia	0,00
Asia - Paesi Sviluppati	8,83
Asia - Emergente	5,07

Anagrafica

Società di Gestione	Edmond de Rothschild Asset Management (France)	Patrimonio Classe (Mln)	91,46 EUR	Investimento Min. Ingresso	-
Telefono	01 40 17 25 25	Domicilio	LUSSEMBURGO	Investimento Min. Successivo	-
Web	https://www.edmond-de-rothschild.com/site/France/fr/asset-management	Valuta del Fondo	EUR	T.E.R.	1,36%
Data di Partenza	16/03/2018	UCITS	Si	Spese correnti	1,42%
		Inc/Acc	Acc	Commissione di incentivo	15,00%
		ISIN	LU1781816530		

Edmond de Rothschild Fund - Big Data CR EUR

Nome del Gestore	Jacques-Aurélien Marcireau
Data Inizio Gestione	31/08/2015
NAV <small>(29/04/2026)</small>	EUR 245,66
Patrimonio Netto (Mln) <small>(31/03/2026)</small>	2.470,42 EUR