

Mirae Asset Global Discovery Fund - ESG Asia Sector Leader Equity Fund R EUR

Categoria Morningstar™
Hedged Cap

Benchmark Morningstar

Not Categorized
Usato nel Report

Benchmark Dichiarato

MSCI AC Asia Ex Japan NR EUR

Morningstar Rating™

Senza rating

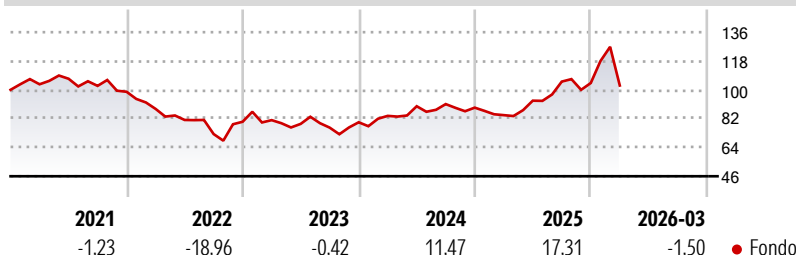
Obiettivo d'Investimento Dichiarato

The primary objective of the Sub-Fund is to achieve long term growth in the share price through capital appreciation, measured in US Dollars, of the underlying equity portfolio. The Principal Investment Manager will seek to achieve the objective of the Sub-Fund by investing mainly in equities and equity related securities of sector leading companies domiciled in or exercising a large portion of their economic activity in countries (including, but not limited to, territories and special administrative regions) of Asia (ex. Japan) such as Korea, China, Hong Kong, Taiwan, Singapore, India, Malaysia, Indonesia, Thailand and Philippines but additional opportunities are also sought, whenever regulations permit, in any of the emerging market in...

Misure di Rischio

3Y Alpha	-	3Y Sharpe Ratio	0,35
3Y Beta	-	3Y Std Dev	19,59
3Y R-Squared	-	3Y Risk	-
3Y Info Ratio	-	5Y Risk	-
3Y Tracking Error	-	10Y Risk	-

Rendimenti



Rend. Cumulati %

Periodo	Fondo
3-Mesi	9,27
6-Mesi	18,39
1-Anno	56,64
3-Anni Ann.ti	15,49
5-Anni Ann.ti	3,57
10-Anni Ann.ti	-

Rendimenti aggiornati al 16/04/2026

Rendimenti

Periodo	Q1	Q2	Q3	Q4
2026	-1,50	-	-	-
2025	-5,27	10,73	12,80	-0,85
2024	5,03	7,19	1,49	-2,45
2023	1,25	-2,89	-2,97	4,38
2022	-10,84	-7,85	-10,85	10,63

Portafoglio 28/02/2026



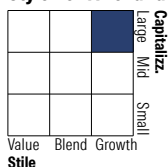
Asset Allocation %

Azioni	99,71
Obbligazioni	0,00
Liquidità	0,29
Altro	0,00

Netta

Azioni	99,71
Obbligazioni	0,00
Liquidità	0,29
Altro	0,00

Style Box Azionaria

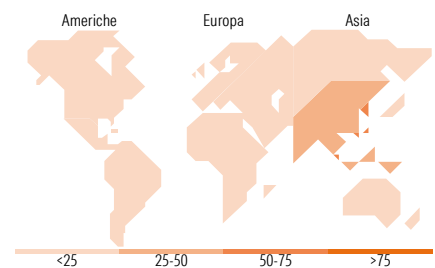


Mkt Cap %

Giant	80,62
Large	18,74
Medium	0,49
Small	0,16
Micro	0,00

Capitalizzazione media di mercato

Ave Mkt Cap USD	123.078,26
-----------------	------------



Titoli principali

Nome	Settore	%
Samsung Electronics Co Ltd	📱	12,00
Taiwan Semiconductor...	📱	10,11
SK Hynix Inc	📱	7,69
Delta Electronics Inc	📱	4,87
Zijin Gold International Co...	🏠	4,70
NAURA Technology Group Co...	📱	3,64
Tencent Holdings Ltd	📱	3,58
Hyundai Motor Co	🚗	3,26
Alibaba Group Holding Ltd...	📱	3,19
HD Hyundai Electric	📱	2,77
% Primi 10 Titoli sul Patrimonio		55,82
Numero Complessivo di Titoli Azionari		50
Numero Complessivo di Titoli Obbligazionari		0

Distribuzione Settoriale %

Settore	Fondo
Ciclico	24,68
Materie Prime	4,72
Beni di Consumo Ciclici	15,59
Finanza	3,18
Immobiliare	1,19
Sensibile	72,04
Telecomunicazioni	6,78
Energia	-
Beni Industriali	16,15
Tecnologia	49,11
Difensivo	3,28
Beni Difensivi	1,93
Salute	1,11
Servizi di Pubblica Utilità	0,24

Ripartizione Geografica %

Regione	Fondo
America	0,15
Stati Uniti	0,15
Canada	0,00
America Latina e Centrale	0,00
Europa	0,00
Regno Unito	0,00
Europa Occidentale - Euro	0,00
Europa Occidentale - Non Euro	0,00
Europa dell'Est	0,00
Africa	0,00
Medio Oriente	0,00
Asia	99,85
Giappone	0,00
Australasia	0,00
Asia - Paesi Sviluppati	60,53
Asia - Emergente	39,31

Anagrafica

Società di Gestione	Mirae Asset Global Investments (HK) Ltd	Patrimonio Classe (Mln)	1,58 EUR	Investimento Min. Ingresso	-
Telefono	+852 22951500	(16/04/2026)		Investimento Min. Successivo	-
Web	https://www.am.miraeasset.com/	Domicilio	LUSSEMBURGO	T.E.R.	-
Data di Partenza	22/02/2018	Valuta del Fondo	EUR	Spese correnti	1,01%
Nome del Gestore	Joohee An	UCITS	Si	Commissione di incentivo	-
		Inc/Acc	Acc		
		ISIN	LU1381417994		

Mirae Asset Global Discovery Fund - ESG Asia Sector Leader Equity Fund R EUR

Data Inizio Gestione 01/10/2023

Hedged Cap

EUR 11,20

Patrimonio Netto (Mln) 73,37 USD.....

(28/02/2026)