

# Man Funds VI plc - Man TargetRisk INU USD

## Categoria Morningstar™

Bilanciati Moderati USD

## Benchmark Morningstar

Morningstar EAA USD Mod Target

Allocation NR USD

Usato nel Report

## Benchmark Dichiarato

40% Bloomberg Global Aggregate TR USD,

60% MSCI World NR USD

## Morningstar Rating™

★★★★

### Obiettivo d'Investimento Dichiarato

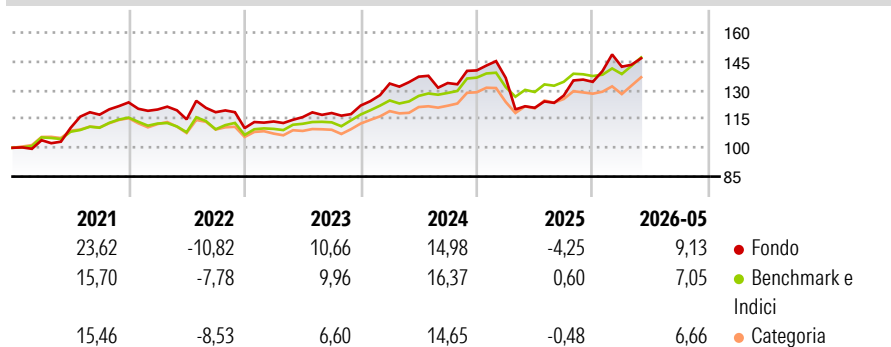
Il Fondo mira a generare una crescita del capitale nel medio-lungo termine fornendo esposizione a una gamma di attività. Il Fondo punta a conseguire un livello stabile di volatilità indipendentemente dalle condizioni di mercato, allocando tutte, o gran parte delle proprie attività in base a un approccio quantitativo che utilizza processi computerizzati allo scopo di identificare opportunità d'investimento. Il Fondo può investire, direttamente e indirettamente, oltre il 20% del proprio valore patrimoniale netto nei mercati emergenti.

### Misure di Rischio

3Y Alpha	-0,73	3Y Sharpe Ratio	0,50
3Y Beta	1,02	3Y Std Dev	12,04
3Y R-Squared	50,32	3Y Risk	Alto
3Y Info Ratio	-0,13	5Y Risk	+Med
3Y Tracking Error	7,63	10Y Risk	-

Basati su Morningstar EAA USD Mod Target Allocation NR USD (dove applicabile)

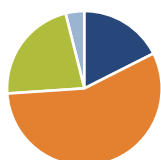
### Rendimenti



Rend. Cumulati %	Fondo	Bmk	Cat	Rendimenti Trimestrali %	Q1	Q2	Q3	Q4
3-Mesi	6,11	8,32	8,29	2026	5,86	-	-	-
6-Mesi	11,88	8,62	9,01	2025	-2,77	-11,41	5,27	5,59
1-Anno	24,02	16,02	16,47	2024	9,37	2,68	-2,42	4,92
3-Anni Ann.ti	9,46	10,25	9,34	2023	3,12	1,99	1,85	3,31
5-Anni Ann.ti	6,77	6,76	5,72	2022	-2,99	-4,27	3,25	-6,98
10-Anni Ann.ti	-	-	-					

Rendimenti aggiornati al 25/06/2026

### Portafoglio 30/04/2026



#### Asset Allocation %

- Azioni
- Obbligazioni
- Liquidità
- Altro

#### Netta


31,49  
101,16  
-39,71  
7,05

### Morningstar Style Box®

#### Stile Azionario

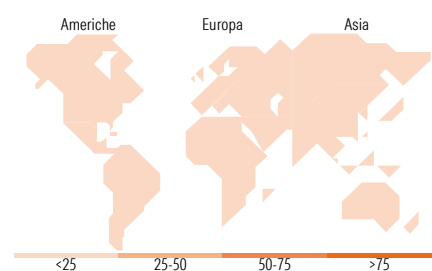


#### Reddito Fisso



Stile

Sensibilità ai Tassi



### Titoli principali

Nome	Settore	%
United States Treasury Notes...	-	11,65
Bbxalxc Index (Gsi Trs) 05...	-	7,05
United Kingdom of Great...	-	6,56
United States Treasury Notes...	-	6,34
United States Treasury Notes...	-	5,96
E-mini S&P 500 Future June 26	-	5,34
United States Treasury Bills...	-	3,96
United States Treasury Bills...	-	3,92
United States Treasury Bills...	-	3,92
United States Treasury Bills...	-	3,92
% Primi 10 Titoli sul Patrimonio		58,63
Numero Complessivo di Titoli Azionari		0
Numero Complessivo di Titoli Obbligazionari		39

### Distribuzione Settoriale %

	Fondo
Ciclico	0,00
Sensibile	0,00
Difensivo	0,00

### Fixed Income Sector Weightings %

	Fondo
Governativo	127,67
Societario	0,00
Cartolarizzazioni	0,00
Enti Locali	0,00
Liquidità ed equivalenti	-82,82
Derivati	55,15

### Ripartizione Geografica %

	Fondo
<b>America</b>	<b>0,00</b>
Stati Uniti	-
Canada	-
America Latina e Centrale	-
<b>Europa</b>	<b>0,00</b>
Regno Unito	-
Europa Occidentale - Euro	-
Europa Occidentale - Non Euro	-
Europa dell'Est	-
Africa	-
Medio Oriente	-
<b>Asia</b>	<b>0,00</b>
Giappone	-
Australasia	-
Asia - Paesi Sviluppati	-
Asia - Emergente	-

### Anagrafica

Società di Gestione	Man Group Ltd	Patrimonio Classe (Mln)	43,07 USD	Investimento Min. Ingresso	1.000.000 USD
Telefono	+44 (0) 20 7144 100	(25/06/2026)		Investimento Min. Successivo	-
Web	https://www.man.com/	Domicilio	IRLANDA	T.E.R.	0,53%
Data di Partenza	07/03/2018	Valuta del Fondo	USD	Spese correnti	0,53%
Nome del Gestore	Russell Korgaonkar	UCITS	Si	Commissione di incentivo	20,00%
Data Inizio Gestione	11/12/2014	Inc/Acc	Acc		
NAV (25/06/2026)	USD 191,65	ISIN	IE00BDCY1W99		
Patrimonio Netto (Mln)	2.527,89 USD				

(30/04/2026)

[See disclosures for more details](#)

© 2026 Morningstar Italia. Tutti i diritti sono riservati. Le informazioni qui contenute: (1) sono proprietà di Morningstar, (2) non possono essere copiate, (3) non costituiscono consiglio di investimento; (4) sono fornite con scopi informativi; (5) sono ritenute attendibili da Morningstar che, pertanto, ne garantisce il maggior grado di accuratezza e completezza possibile, fatto salvo il caso in cui queste Le siano state fornite in modo errato e/o non completo dalle relative società prodotte; (6) sono estratte dai dati del fondo disponibili e riferiti a date temporali diverse. Morningstar non è responsabile per qualunque danno o perdita derivante da qualunque uso delle informazioni e chi visiona tali informazioni sarà responsabile dell'uso che andrà a farne. Non vi è naturalmente garanzia alcuna che i risultati del passato trovino un riscontro nel futuro.