

# Wellington Global Impact Fund EUR N Ach

## Categoria Morningstar™

Azionari Altri Settori

## Benchmark Morningstar

Not Categorized  
Usato nel Report

## Benchmark Dichiarato

MSCI ACWI NR USD

## Morningstar Rating™

Senza rating

### Obiettivo d'Investimento Dichiarato

The investment objective of the Fund is to seek long-term total returns. The Investment Manager will seek to understand the world's social and environmental problems and to identify and invest in companies that it believes are addressing these needs in a differentiated way through their core products and services. Through the Fund's investments, the Investment Manager seeks to improve access to, and quality of, basic life essentials, reduce inequality, and mitigate the effects of climate change.

### Misure di Rischio

3Y Alpha	-	3Y Sharpe Ratio	0,27
3Y Beta	-	3Y Std Dev	15,07
3Y R-Squared	-	3Y Risk	-
3Y Info Ratio	-	5Y Risk	-
3Y Tracking Error	-	10Y Risk	-

### Rendimenti



### Rend. Cumulati %

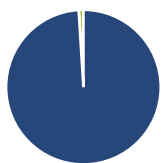
Periodo	Fondo
3-Mesi	0,79
6-Mesi	-0,24
1-Anno	15,48
3-Anni Ann.ti	7,98
5-Anni Ann.ti	0,10
10-Anni Ann.ti	-

Rendimenti aggiornati al 14/04/2026

### Rendimenti

Periodo	Q1	Q2	Q3	Q4
2026	-2,06	-	-	-
2025	-1,11	10,07	2,04	-3,59
2024	3,29	-1,13	9,90	-5,03
2023	2,73	2,04	-8,21	14,06
2022	-8,39	-21,00	-3,15	5,56

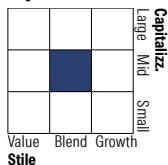
### Portafoglio 28/02/2026



### Asset Allocation %

Asset Class	Netta
Azioni	99,02
Obbligazioni	0,00
Liquidità	0,98
Altro	0,00

### Style Box Azionaria

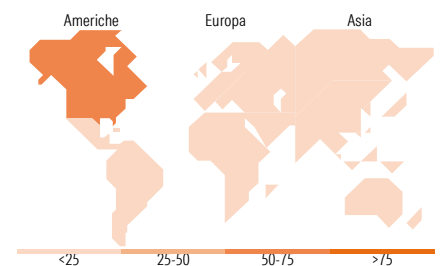


### Mkt Cap %

Market Cap	Fondo
Giant	9,57
Large	26,53
Medium	32,45
Small	25,35
Micro	6,09

### Capitalizzazione media di mercato

Metric	Fondo
Ave Mkt Cap USD	20.373,59



### Titoli principali

Nome	Settore	%
Globe Life Inc	Assicurazione	2,85
Covista Inc	Industria	2,66
Chroma Ate Inc	Industria	2,62
Laureate Education Inc Shs	Educazione	2,49
Schneider Electric SE	Industria	2,48
Westinghouse Air Brake...	Industria	2,37
Hubbell Inc	Industria	2,25
Merck & Co Inc	Farmaceutico	2,11
Xylem Inc	Industria	2,10
Infineon Technologies AG	Tecnologia	2,09
% Primi 10 Titoli sul Patrimonio		24,02
Numero Complessivo di Titoli Azionari		66
Numero Complessivo di Titoli Obbligazionari		0

### Distribuzione Settoriale %

Settore	Fondo
<b>Ciclico</b>	<b>23,59</b>
Materie Prime	3,80
Beni di Consumo Ciclici	6,72
Finanza	11,56
Immobiliare	1,52
<b>Sensibile</b>	<b>50,12</b>
Telecomunicazioni	3,69
Energia	-
Beni Industriali	27,89
Tecnologia	18,54
<b>Difensivo</b>	<b>26,29</b>
Beni Difensivi	10,49
Salute	15,80
Servizi di Pubblica Utilità	-

### Ripartizione Geografica %

Regione	Fondo
<b>America</b>	<b>71,80</b>
Stati Uniti	61,89
Canada	2,43
America Latina e Centrale	7,49
<b>Europa</b>	<b>21,13</b>
Regno Unito	6,99
Europa Occidentale - Euro	7,32
Europa Occidentale - Non Euro	2,64
Europa dell'Est	0,00
Africa	2,58
Medio Oriente	1,59
<b>Asia</b>	<b>7,07</b>
Giappone	1,12
Australasia	0,00
Asia - Paesi Sviluppati	4,62
Asia - Emergente	1,33

### Anagrafica

Società di Gestione	Wellington Luxembourg S.à r.l.	Patrimonio Classe (Mln)	0,83 EUR	Investimento Min. Ingresso	5.000 EUR
Telefono	-	Domicilio	IRLANDA	Investimento Min. Successivo	1.000 EUR
Web	http://www.wellingtonfunds.com	Valuta del Fondo	EUR	T.E.R.	0,95%
Data di Partenza	08/10/2019	UCITS	Si	Spese correnti	0,95%
Nome del Gestore	Jason Goins	Inc/Acc	Acc	Commissione di incentivo	-
Data Inizio Gestione	01/04/2023	ISIN	IE00BF5H4B91		
NAV (14/04/2026)	EUR 14,58				
Patrimonio Netto (Mln)	879,73 USD				

(28/02/2026)