

# Edmond de Rothschild Fund - Strategic Emerging CR USD

**Categoria Morningstar™**  
Azionari Paesi Emergenti

**Benchmark Morningstar**  
Morningstar Emerging Markets Target  
Market Exposure NR USD  
Usato nel Report

**Benchmark Dichiarato**  
MSCI EM NR USD

**Morningstar Rating™**  
★

## Obiettivo d'Investimento Dichiarato

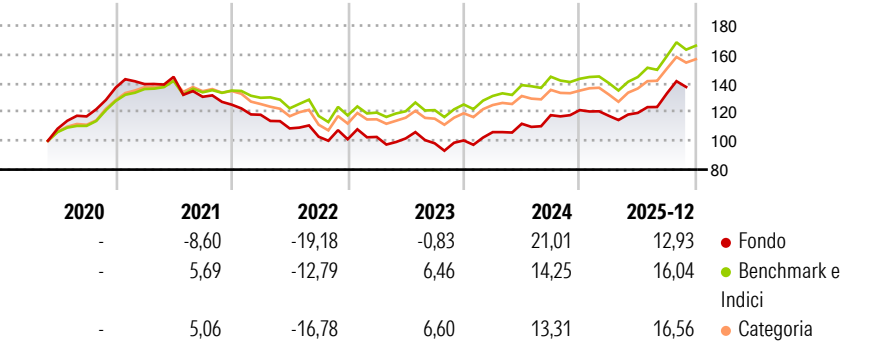
The Sub-Fund's investment objective, over a recommended investment period of more than 5 years, is to grow net asset value by investing in companies registered predominantly in Emerging Countries (Asia, Latin America, Caribbean, Eastern Europe, Middle East, Africa). The Sub-Fund is actively managed. Environmental, social and/or governance (ESG) criteria are one of the elements on which management focuses.

## Misure di Rischio

3Y Alpha	-2,08	3Y Sharpe Ratio	0,62
3Y Beta	1,09	3Y Std Dev	12,86
3Y R-Squared	92,16	3Y Risk	+Med
3Y Info Ratio	-0,36	5Y Risk	Med
3Y Tracking Error	4,32	10Y Risk	-

Basati su Morningstar Emerging Markets Target Market Exposure NR USD (dove applicabile)

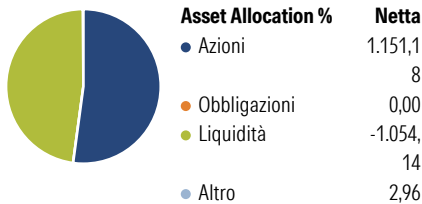
## Rendimenti



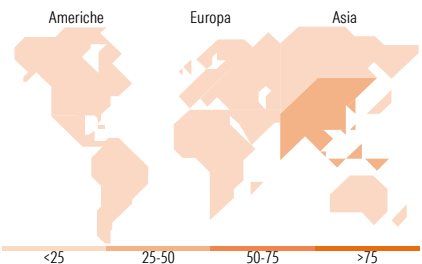
Rend. Cumulati %	Fondo	Bmk	Cat	Rendimenti Trimestrali %	Q1	Q2	Q3	Q4
3-Mesi	3,80	5,62	6,44	2026	-	-	-	-
6-Mesi	16,66	17,99	19,19	2025	-3,26	1,73	11,25	-
1-Anno	12,19	23,24	24,44	2024	5,76	5,49	5,32	2,98
3-Anni Ann.ti	10,24	12,82	11,84	2023	1,57	-1,00	-3,34	2,03
5-Anni Ann.ti	0,66	6,15	5,07	2022	-5,62	-8,02	-5,31	-1,68
10-Anni Ann.ti	-	-	-					

Rendimenti aggiornati al 19/12/2025

## Portafoglio 31/12/2025



Style Box Azionaria	Mkt Cap %	Fondo
Giant		75,15
Large		19,76
Medium		4,14
Small		0,00
Micro		0,95
Capitalizzazione media di mercato		
Ave Mkt Cap EUR		90.387,06



## Titoli principali

Nome	Settore	%
Taiwan Semiconductor...	115,08	
Tencent Holdings Ltd	93,67	
Samsung Electronics Co Ltd	74,00	
Alibaba Group Holding Ltd...	55,69	
SK Hynix Inc	47,96	
HDFC Bank Ltd	34,99	
PKO Bank Polski SA	33,76	
Ping An Insurance (Group)...	33,38	
Grupo Financiero Galicia SA...	29,26	
Accton Technology Corp	27,20	
% Primi 10 Titoli sul Patrimonio	545,00	
Numero Complessivo di Titoli Azionari	52	
Numero Complessivo di Titoli Obbligazionari	0	

## Distribuzione Settoriale %

	Fondo
<b>Ciclico</b>	<b>47,93</b>
Materie Prime	1,79
Beni di Consumo Ciclici	16,89
Finanza	27,08
Immobiliare	2,17
<b>Sensibile</b>	<b>46,25</b>
Telecomunicazioni	10,43
Energia	1,70
Beni Industriali	5,25
Tecnologia	28,88
<b>Difensivo</b>	<b>5,82</b>
Beni Difensivi	2,21
Salute	2,52
Servizi di Pubblica Utilità	1,09

## Ripartizione Geografica %

	Fondo
<b>America</b>	<b>21,94</b>
Stati Uniti	0,94
Canada	0,00
America Latina e Centrale	21,00
<b>Europa</b>	<b>5,54</b>
Regno Unito	0,00
Europa Occidentale - Euro	0,00
Europa Occidentale - Non Euro	0,00
Europa dell'Est	2,93
Africa	2,61
Medio Oriente	0,00
<b>Asia</b>	<b>72,52</b>
Giappone	0,00
Australasia	0,00
Asia - Paesi Sviluppati	27,79
Asia - Emergente	44,72

## Anagrafica

Società di Gestione	Edmond de Rothschild Asset Management (Lux)	Patrimonio Classe (Mln)	0,01 USD	Investimento Min. Ingresso	-
Telefono	-	(19/12/2025)	-	Investimento Min. Successivo	-
Web	-	Domicilio	LUSSEMBURGO	T.E.R.	1,39%
Data di Partenza	28/05/2020	Valuta del Fondo	USD	Spese correnti	1,89%
Nome del Gestore	Patricia Urbano	UCITS	Si	Commissione di incentivo	15,00%
Data Inizio Gestione	01/07/2016	Inc/Acc	Acc		
NAV (19/12/2025)	USD 144,96	ISIN	LU1790342551		

# Edmond de Rothschild Fund - Strategic Emerging CR USD

Patrimonio Netto (Mln)	53,79 EUR
(31/12/2025)	