

Man Funds VI plc - Man Innovation Equity Alternative INU H EUR

Categoria Morningstar™

Alt - Long/Short azionario - altro

Benchmark Morningstar

Not Categorized
Usato nel Report

Benchmark Dichiarato

No benchmark

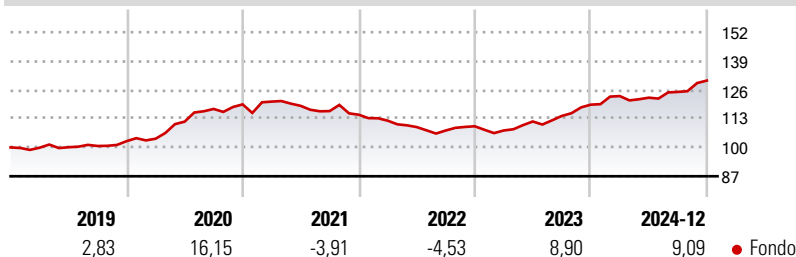
Morningstar Rating™

Senza rating

Obiettivo d'Investimento Dichiarato

The Fund's investment objective is to provide investors with absolute returns by taking both long and short positions in equities issued by companies globally.

Rendimenti



Misure di Rischio

3Y Alpha	-	3Y Sharpe Ratio	0,49
3Y Beta	-	3Y Std Dev	4,51
3Y R-Squared	-	3Y Risk	-
3Y Info Ratio	-	5Y Risk	-
3Y Tracking Error	-	10Y Risk	-

Rend. Cumulati %

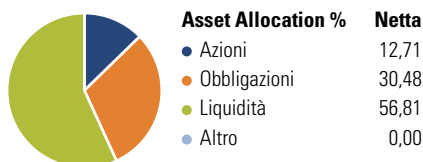
Periodo	Fondo
3-Mesi	3,98
6-Mesi	8,03
1-Anno	10,86
3-Anni Ann.ti	5,65
5-Anni Ann.ti	4,82
10-Anni Ann.ti	-

Rendimenti aggiornati al 20/01/2025

Rendimenti

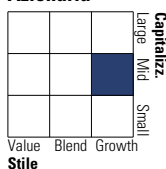
Periodo	Q1	Q2	Q3	Q4
Trimestrali %				
2025	-	-	-	-
2024	3,24	-0,59	2,13	4,08
2023	-1,74	3,76	2,24	4,47
2022	-2,33	-2,59	-1,41	1,78
2021	1,04	-1,59	-1,99	-1,40

Portafoglio 31/10/2024



Style Box

Azionario



Value Blend Growth

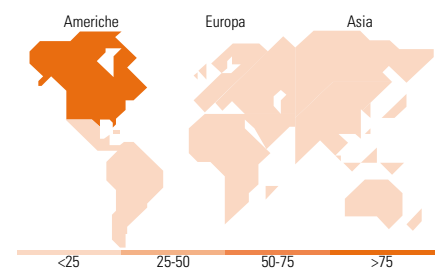
Style

Mkt Cap %

Mkt Cap	Fondo
Giant	5,01
Large	20,24
Medium	51,69
Small	21,62
Micro	1,45

Capitalizzazione media di mercato

Media di mercato	Fondo
Ave Mkt Cap USD	26.612,17



Titoli principali

Nome	Settore	%
United States Treasury Bills...	-	10,72
United States Treasury Bills...	-	9,18
United States Treasury Bills...	-	7,61
United States Treasury Bills...	-	7,60
United States Treasury Bills...	-	6,17
United States Treasury Bills...	-	6,16
United States Treasury Bills...	-	6,08
GFL Environmental Inc	⚙️	4,02
Alaska Air Group Inc	⚙️	3,30
Delta Air Lines Inc	⚙️	3,08
% Primi 10 Titoli sul Patrimonio		63,93
Numero Complessivo di Titoli Azionari		59
Numero Complessivo di Titoli Obbligazionari		4

Distribuzione Settoriale %

Settore	Fondo
Ciclico	43,17
Materie Prime	6,19
Beni di Consumo Ciclici	24,31
Finanza	12,66
Immobiliare	-
Sensibile	56,83
Telecomunicazioni	-
Energia	2,16
Beni Industriali	41,52
Tecnologia	13,15
Difensivo	0,00
Beni Difensivi	-
Salute	-
Servizi di Pubblica Utilità	-

Ripartizione Geografica %

Geografia	Fondo
America	100,00
Stati Uniti	89,96
Canada	10,04
America Latina e Centrale	0,00
Europa	0,00
Regno Unito	0,00
Europa Occidentale - Euro	0,00
Europa Occidentale - Non Euro	0,00
Europa dell'Est	0,00
Africa	0,00
Medio Oriente	0,00
Asia	0,00
Giappone	0,00
Australasia	0,00
Asia - Paesi Sviluppati	0,00
Asia - Emergente	0,00

Anagrafica

Società di Gestione	Man Group Plc	Patrimonio Classe (Mln)	0,00 EUR	Investimento Min. Ingresso	1.000.000 EUR
Telefono	+44 (0) 20 7144 100	(20/01/2025)		Investimento Min. Successivo	-
Web	https://www.man.com/	Domicilio	IRLANDA	T.E.R.	-
Data di Partenza	20/03/2018	Valuta del Fondo	EUR	Spese correnti	1,12%
Nome del Gestore	-	UCITS	Si	Commissione di incentivo	20,00%
Data Inizio Gestione	20/04/2020	Inc/Acc	Acc		
NAV (20/01/2025)	EUR 128,74	ISIN	IE00BFZ18L99		
Patrimonio Netto (Mln)	64,42 USD				

(31/10/2024)