

Seilern Europa EUR H C

Categoria Morningstar™

Azionari Altri Settori

Benchmark Morningstar

Not Categorized
Usato nel Report

Benchmark Dichiarato

MSCI Europe GR EUR

Morningstar Rating™

Senza rating

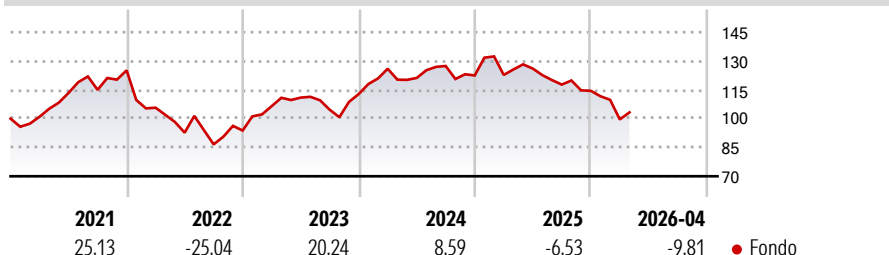
Obiettivo d'Investimento Dichiarato

The investment objective of the fund is to seek capital appreciation through investment in equity or equity related securities (i. e. equity warrants and convertible bonds) of the highest quality companies listed on the stock exchanges of the European OECD member countries. The fund may purchase securities denominated in any of the major convertible currencies of the European member countries of the OECD.

Misure di Rischio

3Y Alpha	-	3Y Sharpe Ratio	-0,34
3Y Beta	-	3Y Std Dev	13,04
3Y R-Squared	-	3Y Risk	-
3Y Info Ratio	-	5Y Risk	-
3Y Tracking Error	-	10Y Risk	-

Rendimenti



Rend. Cumulati %

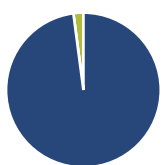
Fondo	
3-Mesi	-7,90
6-Mesi	-14,25
1-Anno	-20,96
3-Anni Ann.ti	-3,17
5-Anni Ann.ti	-0,56
10-Anni Ann.ti	-

Rendimenti aggiornati al 12/05/2026

Rendimenti

Fondo				
Q1	Q2	Q3	Q4	
Trimestrali %				
2026	-13,00	-	-	-
2025	0,23	2,70	-6,63	-2,75
2024	11,70	-3,79	5,11	-3,87
2023	13,52	4,19	-5,69	7,79
2022	-15,54	-12,28	-6,59	8,31

Portafoglio 31/01/2026



Asset Allocation %

Azioni	97,92
Obbligazioni	0,00
Liquidità	2,08
Altro	0,00

Netta

Style Box Azionaria

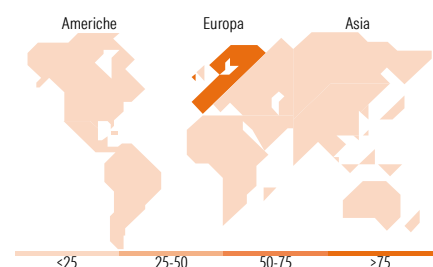


Mkt Cap %

Fondo	
Giant	35,86
Large	34,04
Medium	30,10
Small	0,00
Micro	0,00

Capitalizzazione media di mercato

Fondo	
Ave Mkt Cap EUR	38.354,09



Titoli principali

Nome	Settore	%
SAP SE		7,21
Lonza Group Ltd		6,90
Novo Nordisk AS Class B		6,51
Rightmove PLC		5,91
Dassault Systemes SE		5,54
Industria De Diseno Textil...		4,54
L'Oreal SA		4,50
Belimo Holding AG		4,48
KONE Oyj Class B		4,47
Spirax Group PLC		4,42
% Primi 10 Titoli sul Patrimonio		54,48
Numero Complessivo di Titoli Azionari		21
Numero Complessivo di Titoli Obbligazionari		0

Distribuzione Settoriale %

Fondo	
Ciclico	19,73
Materie Prime	4,40
Beni di Consumo Ciclici	11,81
Finanza	3,52
Immobiliare	-
Sensibile	44,92
Telecomunicazioni	6,03
Energia	-
Beni Industriali	21,69
Tecnologia	17,20
Difensivo	35,36
Beni Difensivi	13,19
Salute	22,17
Servizi di Pubblica Utilità	-

Ripartizione Geografica %

Fondo	
America	2,80
Stati Uniti	2,80
Canada	0,00
America Latina e Centrale	0,00
Europa	97,20
Regno Unito	14,73
Europa Occidentale - Euro	43,27
Europa Occidentale - Non Euro	39,20
Europa dell'Est	0,00
Africa	0,00
Medio Oriente	0,00
Asia	0,00
Giappone	0,00
Australasia	0,00
Asia - Paesi Sviluppati	0,00
Asia - Emergente	0,00

Anagrafica

Società di Gestione	Seilern International AG	Patrimonio Classe (Mln)	0,06 EUR	Investimento Min. Ingresso	500 EUR
Telefono	-	(12/05/2026)		Investimento Min. Successivo	1 EUR
Web	-	Domicilio	IRLANDA	T.E.R.	1,11%
Data di Partenza	23/03/2018	Valuta del Fondo	EUR	Spese correnti	1,12%
Nome del Gestore	Nina Yu	UCITS	Si	Commissione di incentivo	-
Data Inizio Gestione	01/01/2022	Inc/Acc	Acc		
NAV (12/05/2026)	EUR 147,08	ISIN	IE00BF5H4K82		
Patrimonio Netto (Mln)	39,80 EUR				

(31/01/2026)