

Seilern Europa USD H C

Categoria Morningstar™

Azionari Altri Settori

Benchmark Morningstar

Not Categorized

Usato nel Report

Benchmark Dichiarato

MSCI Europe GR EUR

Morningstar Rating™

Senza rating

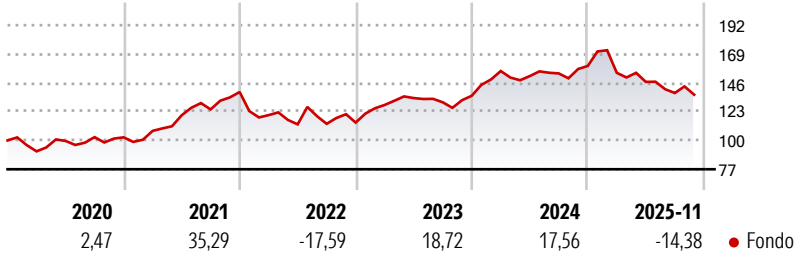
Obiettivo d'Investimento Dichiarato

The investment objective of the fund is to seek capital appreciation through investment in equity or equity related securities (i. e. equity warrants and convertible bonds) of the highest quality companies listed on the stock exchanges of the European OECD member countries. The fund may purchase securities denominated in any of the major convertible currencies of the European member countries of the OECD.

Misure di Rischio

3Y Alpha	-	3Y Sharpe Ratio	0,15
3Y Beta	-	3Y Std Dev	13,43
3Y R-Squared	-	3Y Risk	-
3Y Info Ratio	-	5Y Risk	-
3Y Tracking Error	-	10Y Risk	-

Rendimenti



Rend. Cumulati %

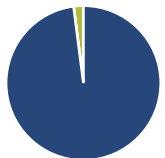
	Fondo
3-Mesi	-2,81
6-Mesi	-11,09
1-Anno	-14,53
3-Anni Ann.ti	4,59
5-Anni Ann.ti	6,50
10-Anni Ann.ti	-

Rendimenti aggiornati al 05/12/2025

Rendimenti

	Q1	Q2	Q3	Q4
Trimestrali %				
2025	-3,42	-4,70	-6,06	-
2024	14,59	-2,61	1,42	3,86
2023	12,33	4,28	-2,51	3,96
2022	-13,28	-6,15	0,39	0,87
2021	5,02	11,56	3,93	11,11

Portafoglio 31/08/2025



Asset Allocation %

Azioni	97,96
Obbligazioni	0,00
Liquidità	2,04
Altro	0,00

Netta

Style Box Azionaria

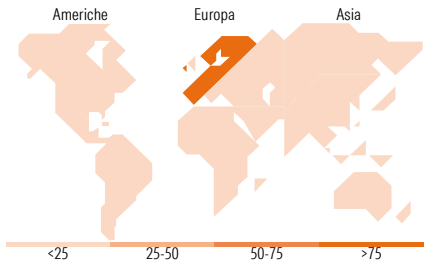


Mkt Cap %

	Fondo
Giant	35,79
Large	35,23
Medium	28,98
Small	0,00
Micro	0,00

Capitalizzazione media di mercato

	Fondo
Ave Mkt Cap EUR	38.948,17



Titoli principali

Nome	Settore	%
Lonza Group Ltd		8,13
Rightmove PLC		7,84
SAP SE		7,79
Dassault Systemes SE		6,24
Novo Nordisk AS Class B		6,00
KONE Oyj Class B		4,62
L'Oreal SA		4,59
Spirax Group PLC		4,56
Chocoladefabriken Lindt &...		4,42
Essilorluxottica		4,40
% Primi 10 Titoli sul Patrimonio		58,58
Numero Complessivo di Titoli Azionari		20
Numero Complessivo di Titoli Obbligazionari		0

Distribuzione Settoriale %

	Fondo
Ciclico	17,05
Materie Prime	4,26
Beni di Consumo Ciclici	8,45
Finanza	4,34
Immobiliare	-
Sensibile	47,22
Telecomunicazioni	8,00
Energia	-
Beni Industriali	20,71
Tecnologia	18,51
Difensivo	35,73
Beni Difensivi	13,29
Salute	22,44
Servizi di Pubblica Utilità	-

Ripartizione Geografica %

	Fondo
America	0,00
Stati Uniti	0,00
Canada	0,00
America Latina e Centrale	0,00
Europa	100,00
Regno Unito	16,84
Europa Occidentale - Euro	44,69
Europa Occidentale - Non Euro	38,47
Europa dell'Est	0,00
Africa	0,00
Medio Oriente	0,00
Asia	0,00
Giappone	0,00
Australasia	0,00
Asia - Paesi Sviluppati	0,00
Asia - Emergente	0,00

Anagrafica

Società di Gestione	Seilern Inv Mgmt Ireland Ltd	Patrimonio Classe (Mln)	4,25 USD	Investimento Min. Ingresso	500 USD
Telefono	+44 20 74941996	(05/12/2025)		Investimento Min. Successivo	1 USD
Web	www.seilerninvest.com/	Domicilio	IRLANDA	T.E.R.	1,11%
Data di Partenza	23/03/2018	Valuta del Fondo	USD	Spese correnti	1,08%
Nome del Gestore	Nina Yu	UCITS	Si	Commissione di incentivo	-
Data Inizio Gestione	01/01/2022	Inc/Acc	Acc		
NAV (05/12/2025)	USD 196,84	ISIN	IE00BF5H4J77		
Patrimonio Netto (Mln)	55,99 EUR				

(31/08/2025)