

# Seilern World Growth EUR H C

## Categoria Morningstar™

Azionari Altri Settori

## Benchmark Morningstar

Not Categorized  
Usato nel Report

## Benchmark Dichiarato

MSCI World GR USD

## Morningstar Rating™

Senza rating

### Obiettivo d'Investimento Dichiarato

The investment objective of the Fund is to seek capital appreciation through investment in equity or equity related securities (i.e. equity warrants and convertible bonds) of the highest quality companies listed on the stock exchanges of the OECD countries. Investment will be made predominantly in the equities of issuers established in the U.S. and Western European OECD member countries. Fund may purchase securities denominated in any of the major convertible currencies of the member countries of the OECD.

### Misure di Rischio

3Y Alpha	-	3Y Sharpe Ratio	-0,36
3Y Beta	-	3Y Std Dev	13,82
3Y R-Squared	-	3Y Risk	-
3Y Info Ratio	-	5Y Risk	-
3Y Tracking Error	-	10Y Risk	-

### Rendimenti



### Rend. Cumulati %

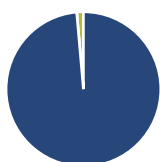
Rend. Cumulati %	Fondo
3-Mesi	-1,87
6-Mesi	-13,29
1-Anno	-13,14
3-Anni Ann.ti	-3,48
5-Anni Ann.ti	-2,76
10-Anni Ann.ti	-

Rendimenti aggiornati al 15/05/2026

### Rendimenti

Rendimenti	Q1	Q2	Q3	Q4
<b>Trimestrali %</b>				
2026	-16,82	-	-	-
2025	-5,94	2,50	-0,77	-0,40
2024	7,91	-4,10	2,18	-2,71
2023	14,91	5,07	-6,72	8,59
2022	-13,78	-18,86	-9,28	7,49

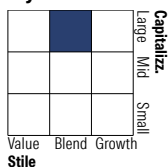
### Portafoglio 31/01/2026



### Asset Allocation %

Azioni	98,61
Obbligazioni	0,00
Liquidità	1,39
Altro	0,00

### Style Box Azionaria

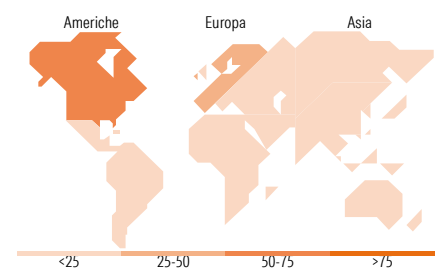


### Mkt Cap %

Mkt Cap %	Fondo
Giant	31,05
Large	31,95
Medium	37,00
Small	0,00
Micro	0,00

### Capitalizzazione media di mercato

Ave Mkt Cap GBP	84.286,4
	6



### Titoli principali

Nome	Settore	%
Mastercard Inc Class A	🏪	7,34
UnitedHealth Group Inc	🏥	6,81
Alphabet Inc Class A	📱	5,65
Microsoft Corp	💻	4,81
Edwards Lifesciences Corp	🏥	4,63
Lonza Group Ltd	🏥	4,60
SAP SE	💻	4,58
Novo Nordisk AS Class B	🏥	4,44
Dassault Systemes SE	💻	4,41
Adobe Inc	💻	4,26
% Primi 10 Titoli sul Patrimonio		51,53
Numero Complessivo di Titoli Azionari		23
Numero Complessivo di Titoli Obbligazionari		0

### Distribuzione Settoriale %

Distribuzione Settoriale %	Fondo
<b>Ciclico</b>	<b>14,85</b>
Materie Prime	-
Beni di Consumo Ciclici	3,86
Finanza	10,99
Immobiliare	-
<b>Sensibile</b>	<b>38,47</b>
Telecomunicazioni	5,73
Energia	-
Beni Industriali	-
Tecnologia	32,74
<b>Difensivo</b>	<b>46,68</b>
Beni Difensivi	-
Salute	46,68
Servizi di Pubblica Utilità	-

### Ripartizione Geografica %

Ripartizione Geografica %	Fondo
<b>America</b>	<b>70,24</b>
Stati Uniti	70,24
Canada	0,00
America Latina e Centrale	0,00
<b>Europa</b>	<b>29,76</b>
Regno Unito	0,00
Europa Occidentale - Euro	16,52
Europa Occidentale - Non Euro	13,24
Europa dell'Est	0,00
Africa	0,00
Medio Oriente	0,00
<b>Asia</b>	<b>0,00</b>
Giappone	0,00
Australasia	0,00
Asia - Paesi Sviluppati	0,00
Asia - Emergente	0,00

### Anagrafica

Società di Gestione	Seilern International AG	Patrimonio Classe (Mln)	10,43 EUR	Investimento Min. Ingresso	500 EUR
Telefono	-	(15/05/2026)		Investimento Min. Successivo	1 EUR
Web	-	Domicilio	IRLANDA	T.E.R.	0,98%
Data di Partenza	23/03/2018	Valuta del Fondo	EUR	Spese correnti	0,99%
Nome del Gestore	Michael Faherty	UCITS	Si	Commissione di incentivo	-
Data Inizio Gestione	18/05/2018	Inc/Acc	Acc		
NAV (15/05/2026)	EUR 148,66	ISIN	IE00BF5H5052		
Patrimonio Netto (Mln)	989,81 GBP				

(31/01/2026)