

# BlueBay Funds - BlueBay Emerging Market Corporate Bond Fund Q - EUR

## Categoria Morningstar™

Obbligazionari Corporate Paesi Emergenti  
EUR

## Benchmark Morningstar

Morningstar Emerging Markets Corporate  
Bond 10% China Capped GR Hedged EUR  
Usato nel Report

## Benchmark Dichiarato

JPM CEMBI Diversified TR USD

## Morningstar Rating™

Senza rating

### Obiettivo d'Investimento Dichiarato

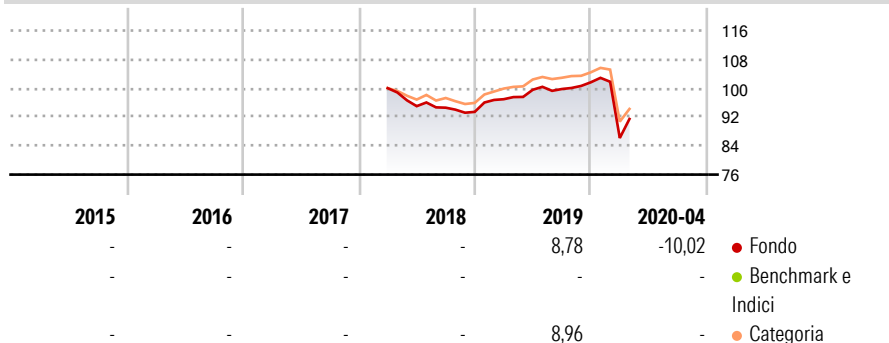
Conseguire un rendimento totale superiore a quello dell'indice JP Morgan Corporate Emerging Market Bond Index (CEMBI) Diversified, investendo in un portafoglio costituito da titoli a reddito fisso di emittenti con sede in Paesi dei mercati emergenti. Il Comparto investe almeno due terzi del patrimonio netto in titoli a reddito fisso senza limiti di rating emessi da emittenti societari domiciliati in un Paese dei mercati emergenti, in titoli di debito privi di un rating e in titoli di debito emessi da società in difficoltà.

### Misure di Rischio

3Y Alpha	-	3Y Sharpe Ratio	-
3Y Beta	-	3Y Std Dev	-
3Y R-Squared	-	3Y Risk	-
3Y Info Ratio	-	5Y Risk	-
3Y Tracking Error	-	10Y Risk	-

Basati su Morningstar Emerging Markets Corporate Bond 10% China Capped GR Hedged EUR (dove applicabile)


### Rendimenti



Rend. Cumulati %	Fondo	Bmk	Cat	Rendimenti Trimestrali %	Q1	Q2	Q3	Q4
3-Mesi	-9,57	-0,21	-0,15	2026	-	-	-	-
6-Mesi	-6,46	0,52	0,88	2025	-	-	-	-
1-Anno	-3,86	6,00	5,04	2024	-	-	-	-
3-Anni Ann.ti	-	5,33	5,23	2023	-	-	-	-
5-Anni Ann.ti	-	-0,37	-0,29	2022	-	-	-	-
10-Anni Ann.ti	-	-	-		-	-	-	-

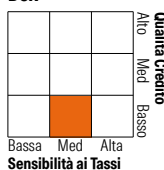
Rendimenti aggiornati al 18/05/2020

### Portafoglio 31/03/2026



### Fixed Income Style

#### Box™



Qualità Credito	Fondo
Duration Effettiva	-
Maturità effettiva	6,93
Qualità Credito Media	BB

Credit Quality %	Fond	Credit Quality %	Fond
AAA	0,00	BBB	29,85
AA	3,04	BB	37,05
A	7,03	B	19,48
		Below B	3,56
		Not Rated	0,00

### Titoli principali

Nome	Settore	%
2 Year Treasury Note Future...	-	6,08
Samarco Mineracao SA 9.5%	-	2,30
Banco Mercantil Del Norte SA...	-	1,79
Digicel International...	-	1,76
Galaxy Pipeline Assets Bidco...	-	1,69
Ecopetrol S.A. 8.875%	-	1,57
LATAM Airlines Group SA 7.875%	-	1,26
Petroleos Mexicanos Sa De CV...	-	1,25
Antofagasta PLC 5.625%	-	1,20
First Abu Dhabi Bank P.J.S.C...	-	1,14
% Primi 10 Titoli sul Patrimonio		20,04
Numero Complessivo di Titoli Azionari		4
Numero Complessivo di Titoli Obbligazionari		204

### Fixed Income Sector Weightings %

Settore	Fondo
Governativo	7,14
Societario	85,06
Cartolarizzazioni	0,00
Enti Locali	0,00
Liquidità ed equivalenti	20,51
Derivati	-12,71
Coupon Range %	Fondo
0 coupon	2,01
Da 0 a 4 cedole	8,61
Da 4 a 6 cedole	21,16
Da 6 a 8 cedole	34,63
Da 8 a 10 cedole	32,99
Da 10 a 12 cedole	0,36
Oltre 12 cedole	0,24

### Scadenze %

Scadenza	Fondo
da 1 a 3	10,94
da 3 a 5	26,39
da 5 a 7	21,29
da 7 a 10	14,48
da 10 a 15	8,22
da 15 a 20	2,09
da 20 a 30	7,98
oltre 30	0,35

### Anagrafica

Società di Gestione	BlueBay Funds Management Company S.A.	Patrimonio Classe (Mln)	-	Investimento Min. Ingresso	-
Telefono	-	Domicilio	LUSSEMBURGO	Investimento Min. Successivo	-
Web	www.bluebayinvest.com	Valuta del Fondo	EUR	T.E.R.	-
Data di Partenza	29/03/2018	UCITS	Si	Spese correnti	1,00%
Nome del Gestore	Polina Kurdyavko	Inc/Acc	Acc	Commissione di incentivo	-
	Anthony Kettle	ISIN	LU1170319260		
Data Inizio Gestione	31/03/2008				
NAV (18/05/2020)	EUR 93,81				
Patrimonio Netto (Mln)	134,14 USD				

(31/03/2026)