

Capital Group Emerging Markets Total Opportunities (LUX) Zh-CHF

Categoria Morningstar™

Bilanciati Altro

Benchmark Morningstar

Not Categorized  
Usato nel Report

Benchmark Dichiarato

MSCI EM IMI NR USD

Morningstar Rating™

Senza rating

Obiettivo d'Investimento Dichiarato

Crescita e protezione del capitale nel lungo periodo, con una volatilità dei rendimenti inferiore a quella dei Titoli dei mercati emergenti, investendo principalmente in Azioni, titoli ibridi, Obbligazioni (sia societarie che Titoli di Stato) e strumenti a breve termine normalmente quotati o negoziati in altri Mercati regolamentati di emittenti di Paesi idonei all'investimento. Si definiscono Titoli di emittenti di Mercati emergenti quelli: (1) di emittenti di Mercati emergenti; (2) principalmente negoziati nei Mercati emergenti; (3) denominati in valute dei Mercati emergenti; o (4) di emittenti ritenuti adatti per il Fondo a causa della loro esposizione economica attuale o prevista ai Mercati emergenti (tramite attività, ricavi o...

Rendimenti



Misure di Rischio

3Y Alpha	-	3Y Sharpe Ratio	0,20
3Y Beta	-	3Y Std Dev	7,83
3Y R-Squared	-	3Y Risk	-
3Y Info Ratio	-	5Y Risk	-
3Y Tracking Error	-	10Y Risk	-

Rend. Cumulati %

	Fondo
3-Mesi	-1,41
6-Mesi	0,34
1-Anno	3,45
3-Anni Ann.ti	4,41
5-Anni Ann.ti	5,13
10-Anni Ann.ti	-

Rendimenti aggiornati al 14/03/2025

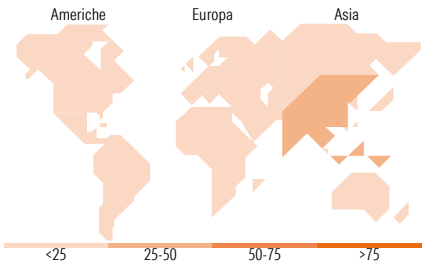
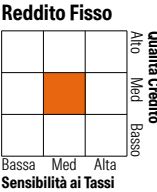
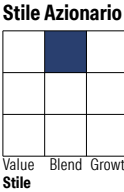
Rendimenti

	Q1	Q2	Q3	Q4
Trimestrali %				
2026	-	-	-	-
2025	-	-	-	-
2024	0,15	0,62	4,48	-1,18
2023	1,72	4,25	-1,94	6,46
2022	-8,18	-6,80	-0,14	2,95

Portafoglio 31/12/2025



Morningstar Style Box®



Titoli principali

Nome	Settore	%
Taiwan Semiconductor...		2,62
Secretaria Do Tesouro Nacional	—	2,05
Tencent Holdings Ltd		2,00
AIA Group Ltd		1,47
NetEase Inc Ordinary Shares		1,43
Royal Gold Inc		1,33
Mexico (United Mexican...	—	1,19
Abu Dhabi (Emirate of) 3.875%	—	0,97
Qatar (State of) 4.4%	—	0,97
Dominican Republic 5.95%	—	0,96
% Primi 10 Titoli sul Patrimonio		14,99
Numero Complessivo di Titoli Azionari		114
Numero Complessivo di Titoli Obbligazionari		305

Distribuzione Settoriale %

	Fondo
Ciclico	43,74
Sensibile	43,03
Difensivo	13,22

Fixed Income Sector Weightings %

	Fondo
Governativo	60,40
Societario	22,93
Cartolarizzazioni	0,00
Enti Locali	0,00
Liquidità ed equivalenti	16,67
Derivati	0,00

Ripartizione Geografica %

	Fondo
<b>America</b>	<b>13,83</b>
Stati Uniti	7,12
Canada	1,45
America Latina e Centrale	5,26
<b>Europa</b>	<b>23,28</b>
Regno Unito	1,31
Europa Occidentale - Euro	9,60
Europa Occidentale - Non Euro	2,17
Europa dell'Est	1,11
Africa	3,96
Medio Oriente	5,14
<b>Asia</b>	<b>62,89</b>
Giappone	1,72
Australasia	0,00
Asia - Paesi Sviluppati	22,38
Asia - Emergente	38,79

Anagrafica

Società di Gestione	Capital International Management Company Sàrl	Patrimonio Classe (Mln)	0,10 CHF	Investimento Min. Ingresso	-
		(17/03/2025)		Investimento Min. Successivo	-
		Domicilio	LUSSEMBURGO	T.E.R.	-
Telefono	-	Valuta del Fondo	CHF	Spese correnti	1,03%
Web	-	UCITS	Si	Commissione di incentivo	-
Data di Partenza	03/04/2018	Inc/Acc	Acc		
Nome del Gestore	Luis Freitas de Oliveira Patricio Ciarfaglia	ISIN	LU0828134543		

# Capital Group Emerging Markets Total Opportunities (LUX) Zh-CHF

	Arthur Caye
Data Inizio Gestione	01/02/2008
NAV <sup>(14/03/2025)</sup>	CHF 13,46
Patrimonio Netto (Mln)	670,56 USD
<sup>(31/12/2025)</sup>	