

Jupiter European Growth L HKD Hsc Acc

Categoria Morningstar™

Azionari Altri Settori

Benchmark Morningstar

Not Categorized
Usato nel Report

Benchmark Dichiarato

FTSE World Europe TR EUR

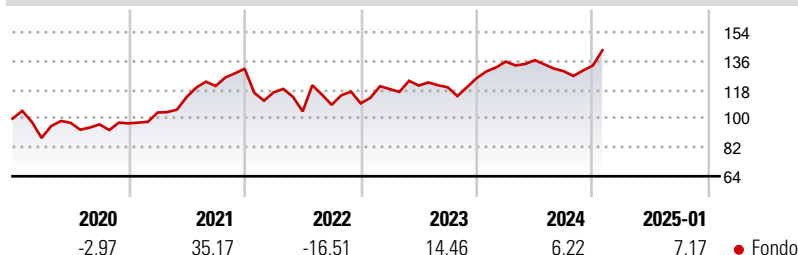
Morningstar Rating™

Senza rating

Obiettivo d'Investimento Dichiarato

Obiettivo del Fondo è quello di ottenere un incremento a lungo termine del capitale. Il Fondo investirà in azioni e valori mobiliari relativi di società che hanno la propria sede legale in Europa ovvero che esercitano una parte predominante della propria attività economica in Europa.

Rendimenti



Misure di Rischio

3Y Alpha	-	3Y Sharpe Ratio	0,36
3Y Beta	-	3Y Std Dev	16,14
3Y R-Squared	-	3Y Risk	-
3Y Info Ratio	-	5Y Risk	-
3Y Tracking Error	-	10Y Risk	-

Rend. Cumulati %

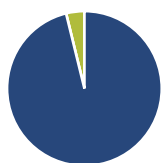
Periodo	Fondo
3-Mesi	11,70
6-Mesi	11,24
1-Anno	8,17
3-Anni Ann.ti	7,66
5-Anni Ann.ti	5,88
10-Anni Ann.ti	-

Rendimenti aggiornati al 04/02/2025

Rendimenti

Periodo	Q1	Q2	Q3	Q4
Trimestrali %				
2025	-	-	-	-
2024	8,21	0,66	-5,09	2,74
2023	8,20	1,82	-0,88	4,82
2022	-11,24	-10,22	3,95	0,80
2021	7,00	9,29	6,09	8,96

Portafoglio 31/12/2024



Asset Allocation %	Netta
● Azioni	96,18
● Obbligazioni	0,00
● Liquidità	3,82
● Altro	0,00

Style Box

Azionaria



Value Blend Growth

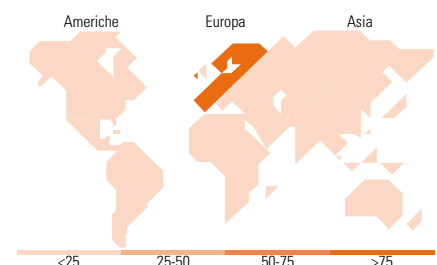
Style

Mkt Cap %

Category	Fondo
Giant	34,98
Large	36,90
Medium	27,20
Small	0,92
Micro	0,00

Capitalizzazione media di mercato

Category	Fondo
Ave Mkt Cap EUR	36.408,18



Titoli principali

Nome	Settore	%
RELX PLC	🔧	6,08
SAP SE	📄	5,23
Wolters Kluwer NV	🔧	5,20
Schneider Electric SE	🔧	4,81
Amadeus IT Group SA	📄	4,62
ASML Holding NV	📄	4,38
FincoBank SpA	🏦	4,01
IMCD NV	🏭	3,06
Air Liquide SA	🏭	2,94
Experian PLC	🔧	2,84
% Primi 10 Titoli sul Patrimonio		43,18
Numero Complessivo di Titoli Azionari		41
Numero Complessivo di Titoli Obbligazionari		0

Distribuzione Settoriale %

Settore	Fondo
Ciclico	32,15
🏭 Materie Prime	9,18
🛒 Beni di Consumo Ciclici	10,17
🏠 Finanza	12,80
🏠 Immobiliare	-
Sensibile	58,97
📞 Telecomunicazioni	1,61
⚡ Energia	-
⚙️ Beni Industriali	38,31
📡 Tecnologia	19,05
Difensivo	8,88
🛡️ Beni Difensivi	2,32
🏥 Salute	6,55
💡 Servizi di Pubblica Utilità	-

Ripartizione Geografica %

Regione	Fondo
America	0,00
Stati Uniti	0,00
Canada	0,00
America Latina e Centrale	0,00
Europa	100,00
Regno Unito	18,71
Europa Occidentale - Euro	61,20
Europa Occidentale - Non Euro	20,09
Europa dell'Est	0,00
Africa	0,00
Medio Oriente	0,00
Asia	0,00
Giappone	0,00
Australasia	0,00
Asia - Paesi Sviluppatti	0,00
Asia - Emergente	0,00

Anagrafica

Società di Gestione	Jupiter Asset Management International S.A.	Patrimonio Classe (Mln)	0,51 HKD	Investimento Min. Ingresso	5.000 HKD
Telefono	-	Domicilio	LUSSEMBURGO	Investimento Min. Successivo	500 HKD
Web	-	Valuta del Fondo	HKD	T.E.R.	-
Data di Partenza	05/04/2018	UCITS	Si	Spese correnti	1,72%
Nome del Gestore	-	Inc/Acc	Acc	Commissione di incentivo	-
Data Inizio Gestione	01/10/2019	ISIN	LU1740285595		
NAV (04/02/2025)	HKD 169,32				
Patrimonio Netto (Mln)	573,58 EUR				

(31/12/2024)