

DWS CIO View Defensiv TFC

Categoria Morningstar™

Bilanciati Prudenti EUR - Globali

Benchmark Morningstar

Morningstar Euro Cautious Global Target

Allocation NR EUR

Usato nel Report

Benchmark Dichiarato

N/A

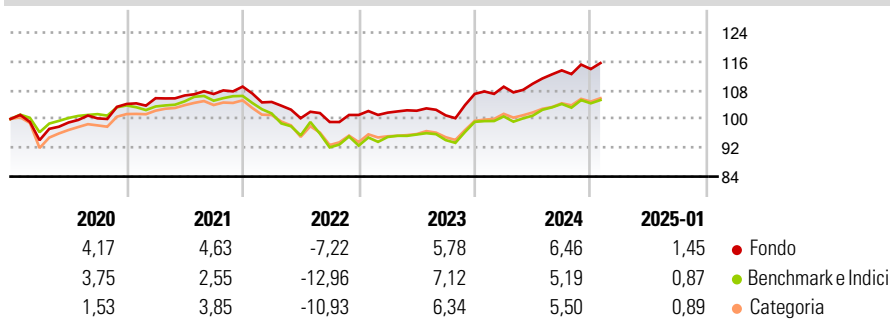
Morningstar Rating™

★★★★★

Obiettivo d'Investimento Dichiarato

N/A

Rendimenti



Misure di Rischio

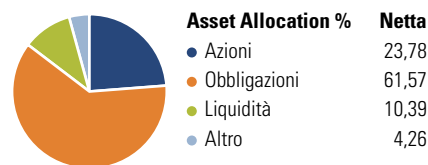
3Y Alpha	1,57	3Y Sharpe Ratio	0,07
3Y Beta	0,66	3Y Std Dev	5,09
3Y R-Squared	72,15	3Y Risk	-Med
3Y Info Ratio	0,69	5Y Risk	-Med
3Y Tracking Error	3,35	10Y Risk	-

Basati su Morningstar Euro Cautious Global Target Allocation NR EUR (dove applicabile)

Rend. Cumulati %	Fondo	Bmk	Cat	Rendimenti Trimestrali %	Q1	Q2	Q3	Q4
3-Mesi	2,76	2,13	2,44	2025	-	-	-	-
6-Mesi	3,30	2,92	3,68	2024	1,88	0,75	3,37	0,33
1-Anno	6,96	6,10	7,05	2023	0,64	0,52	-1,26	5,90
3-Anni Ann.ti	2,74	0,70	1,33	2022	-3,91	-4,32	-1,04	1,97
5-Anni Ann.ti	2,65	0,78	1,43	2021	1,53	0,71	0,40	1,92
10-Anni Ann.ti	-	-	-					

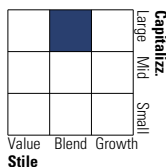
Rendimenti aggiornati al 04/02/2025

Portafoglio 31/12/2024



Morningstar Style Box®

Stile Azionario



Reddito Fisso



Titoli principali

Nome	Settore	%
Xtrackers EUR Corp Bd SRI...	-	4,91
Xtrackers IE Physical Gold ETC	-	2,49
DWS Institutional ESG Euro...	-	2,09
iShares \$ Asia Inv Grd Corp...	-	2,06
United States Treasury Notes...	-	1,55
DWS Invest ESG Euro...	-	1,49
DWS Invest ESG Eurp...	-	1,44
Italy (Republic Of) 0.5%	-	1,42
Italy (Republic Of) 0.6%	-	1,37
United States Treasury Notes...	-	1,36
% Primi 10 Titoli sul Patrimonio		20,21
Numero Complessivo di Titoli Azionari		208
Numero Complessivo di Titoli Obbligazionari		275

Distribuzione Settoriale %

	Fondo
Ciclico	30,58
Sensibile	47,71
Defensivo	21,71

Fixed Income Sector Weightings %

	Fondo
Governativo	43,30
Societario	45,04
Cartolarizzazioni	6,28
Enti Locali	0,00
Liquidità ed equivalenti	-28,16
Derivati	33,54

Ripartizione Geografica %

	Fondo
America	68,94
Stati Uniti	67,80
Canada	1,13
America Latina e Centrale	0,00
Europa	19,35
Regno Unito	4,37
Europa Occidentale - Euro	10,20
Europa Occidentale - Non Euro	4,76
Europa dell'Est	0,00
Africa	0,00
Medio Oriente	0,02
Asia	11,71
Giappone	9,71
Australasia	1,38
Asia - Paesi Sviluppatti	0,62
Asia - Emergente	0,01

Anagrafica

Società di Gestione	DWS Investment GmbH	Patrimonio Classe (Mln)	0,10 EUR	Investimento Min. Ingresso	-
Telefono	-	(04/02/2025)		Investimento Min. Successivo	-
Web	www.dws.de	Domicilio	GERMANIA	T.E.R.	0,63%
Data di Partenza	03/04/2018	Valuta del Fondo	EUR	Spese correnti	0,53%
Nome del Gestore	Johannes Prix	UCITS	Si	Commissione di incentivo	-
	Michael Ficht	Inc/Acc	Acc		
Data Inizio Gestione	01/03/2024	ISIN	DE000DWS2UB9		
NAV (04/02/2025)	EUR 119,79				
Patrimonio Netto (Mln)	466,45 EUR				

(31/12/2024)