

DWS CIO View Dinamik TFC

Categoria Morningstar™

Bilanciati Flessibili EUR - Globali

Benchmark Morningstar

Morningstar Euro Moderate Global Target

Allocation NR EUR

Usato nel Report

Benchmark Dichiarato

Not Benchmarked

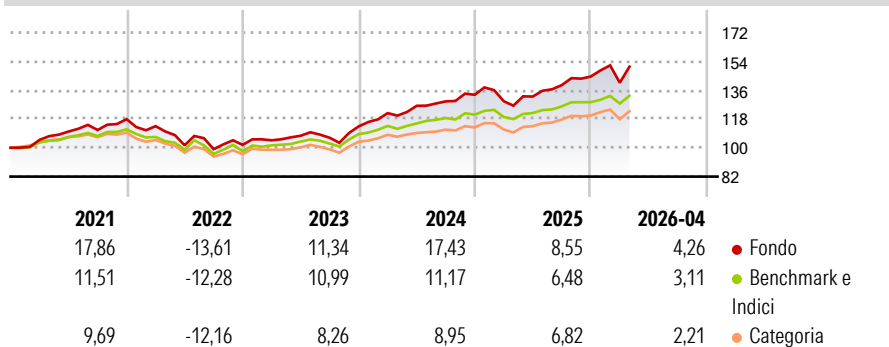
Morningstar Rating™

★★★★★

Obiettivo d'Investimento Dichiarato

N/A

Rendimenti



Misure di Rischio

3Y Alpha	0,68	3Y Sharpe Ratio	0,97
3Y Beta	1,46	3Y Std Dev	9,82
3Y R-Squared	89,34	3Y Risk	+Med
3Y Info Ratio	0,81	5Y Risk	+Med
3Y Tracking Error	4,34	10Y Risk	-

Basati su Morningstar Euro Moderate Global Target Allocation NR EUR (dove applicabile)

Rend. Cumulati %


	Fondo	Bmk	Cat
3-Mesi	4,61	2,39	1,96
6-Mesi	7,16	4,74	5,35
1-Anno	17,93	10,84	14,30
3-Anni Ann.ti	13,55	9,41	9,02
5-Anni Ann.ti	7,70	5,32	4,51
10-Anni Ann.ti	-	-	-

Rendimenti aggiornati al 13/05/2026

Rendimenti

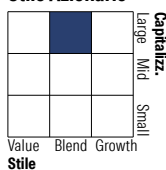
Trimestrali %	Q1	Q2	Q3	Q4
2026	-2,68	-	-	-
2025	-3,02	2,24	5,41	3,85
2024	7,30	3,74	2,21	3,21
2023	2,80	2,72	-1,17	6,69
2022	-3,68	-10,55	-2,39	2,72

Portafoglio 31/03/2026

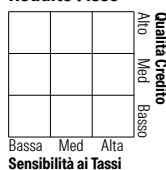


Morningstar Style Box®

Stile Azionario



Reddito Fisso



Titoli principali

Nome	Settore	%
Xtrackers MSCI Europe ETF 1C	-	7,09
Xtrackers MSCI EM ESG ETF 1C	-	5,68
Xtrackers IE Physical Gold ETC	-	5,39
Xtrackers MSCI Japan ESG ETF...	-	4,26
Xtrackers EUR Corp Bd SRI...	-	3,49
Xtrackers US Treasuries ETF 1D	-	3,21
DWS Invest ESG Euro...	-	2,33
NVIDIA Corp		2,32
Xtrackers MSCI World Value...	-	2,32
Apple Inc		2,07
% Primi 10 Titoli sul Patrimonio		38,15
Numero Complessivo di Titoli Azionari		226
Numero Complessivo di Titoli Obbligazionari		54

Distribuzione Settoriale %

	Fondo
Ciclico	31,65
Sensibile	48,81
Difensivo	19,54

Fixed Income Sector Weightings %

	Fondo
Governativo	51,01
Societario	40,50
Cartolarizzazioni	0,15
Enti Locali	0,00
Liquidità ed equivalenti	7,96
Derivati	0,38

Ripartizione Geografica %

	Fondo
America	55,68
Stati Uniti	52,29
Canada	2,37
America Latina e Centrale	1,02
Europa	24,94
Regno Unito	4,83
Europa Occidentale - Euro	13,67
Europa Occidentale - Non Euro	5,43
Europa dell'Est	0,16
Africa	0,40
Medio Oriente	0,45
Asia	19,39
Giappone	10,49
Australasia	0,86
Asia - Paesi Sviluppati	4,00
Asia - Emergente	4,02

Anagrafica

Società di Gestione	DWS Investment GmbH	Patrimonio Classe (Mln)	0,26 EUR	Investimento Min. Ingresso	-
Telefono	-	(13/05/2026)	-	Investimento Min. Successivo	-
Web	www.dws.de	Domicilio	GERMANIA	T.E.R.	0,87%
Data di Partenza	03/04/2018	Valuta del Fondo	EUR	Spese correnti	0,78%
Nome del Gestore	Johannes PRIX	UCITS	Si	Commissione di incentivo	-
	Maximilian Scheufler	Inc/Acc	Acc		
Data Inizio Gestione	01/03/2024	ISIN	DE000DWS2UC7		
NAV (13/05/2026)	EUR 181,59				
Patrimonio Netto (Mln)	22,66 EUR				

(31/03/2026)