

DWS Global Growth TFC

Categoria Morningstar™

Azionari Internazionali Large Cap Growth

Benchmark Morningstar

Morningstar Global Growth Target Market

Exposure NR USD

Usato nel Report

Benchmark Dichiarato

MSCI World Growth NR EUR

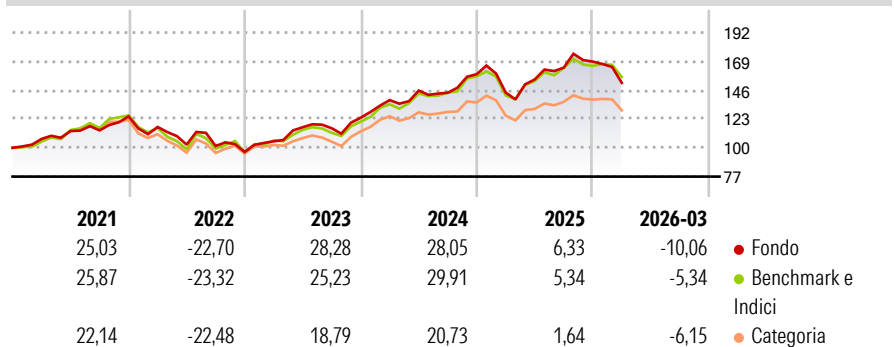
Morningstar Rating™

★★★★

Obiettivo d'Investimento Dichiarato

N/A

Rendimenti



Misure di Rischio

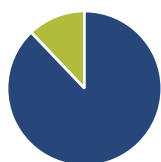
3Y Alpha	-0,76	3Y Sharpe Ratio	0,72
3Y Beta	1,00	3Y Std Dev	14,49
3Y R-Squared	90,60	3Y Risk	Med
3Y Info Ratio	-0,22	5Y Risk	Med
3Y Tracking Error	4,40	10Y Risk	-

Basati su Morningstar Global Growth Target Market Exposure NR USD (dove applicabile)

Rend. Cumulati %	Fondo	Bmk	Cat	Rendimenti Trimestrali %	Q1	Q2	Q3	Q4
3-Mesi	-2,60	0,56	-2,65	2026	-10,06	-	-	-
6-Mesi	0,28	4,09	0,43	2025	-9,27	7,31	6,09	2,94
1-Anno	27,24	32,53	18,95	2024	11,35	5,54	-1,19	10,28
3-Anni Ann.ti	16,87	17,86	10,37	2023	8,83	10,68	-0,68	7,22
5-Anni Ann.ti	8,56	9,47	4,53	2022	-6,74	-12,07	-1,11	-4,68
10-Anni Ann.ti	-	-	-					

Rendimenti aggiornati al 16/04/2026

Portafoglio 28/02/2026



Asset Allocation %

- Azioni
- Obbligazioni
- Liquidità
- Altro

Netta

Azioni	87,88
Obbligazioni	0,00
Liquidità	12,12
Altro	0,00

Style Box Azionaria

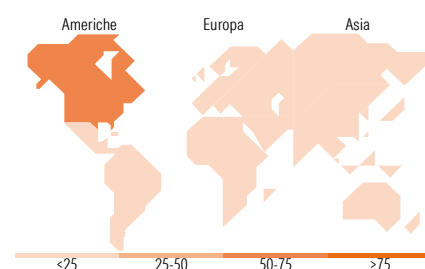


Mkt Cap %

Giant	63,11
Large	21,26
Medium	14,73
Small	0,90
Micro	0,00

Capitalizzazione media di mercato

Ave Mkt Cap EUR	345,476,16
-----------------	------------



Titoli principali

Nome	Settore	%
NVIDIA Corp	📄	8,06
Apple Inc	📄	6,39
Amazon.com Inc	📄	5,11
Microsoft Corp	📄	4,74
Alphabet Inc Class C	📄	3,51
AstraZeneca PLC	⚕️	3,15
Siemens AG	⚙️	2,15
Broadcom Inc	📄	1,88
Eli Lilly and Co	⚕️	1,80
Airbus SE	⚙️	1,73
% Primi 10 Titoli sul Patrimonio		38,53
Numero Complessivo di Titoli Azionari		77
Numero Complessivo di Titoli Obbligazionari		0

Distribuzione Settoriale %

Settore	Fondo
Ciclico	23,81
Materie Prime	0,78
Beni di Consumo Ciclici	14,98
Finanza	7,25
Immobiliare	0,80
Sensibile	57,51
Telecomunicazioni	9,21
Energia	1,33
Beni Industriali	12,13
Tecnologia	34,84
Difensivo	18,68
Beni Difensivi	4,45
Salute	14,24
Servizi di Pubblica Utilità	-

Ripartizione Geografica %

Regione	Fondo
America	73,58
Stati Uniti	71,76
Canada	0,78
America Latina e Centrale	1,04
Europa	19,52
Regno Unito	3,58
Europa Occidentale - Euro	10,92
Europa Occidentale - Non Euro	5,03
Europa dell'Est	0,00
Africa	0,00
Medio Oriente	0,00
Asia	6,89
Giappone	0,73
Australasia	0,00
Asia - Paesi Sviluppati	2,84
Asia - Emergente	3,32

Anagrafica

Società di Gestione	DWS Investment GmbH	Patrimonio Classe (Mln)	206,90 EUR	Investimento Min. Ingresso	-
Telefono	-	(16/04/2026)	-	Investimento Min. Successivo	-
Web	www.dws.de	Domicilio	GERMANIA	T.E.R.	0,80%
Data di Partenza	03/04/2018	Valuta del Fondo	EUR	Spese correnti	0,80%
Nome del Gestore	Thomas Bucher	UCITS	Si	Commissione di incentivo	-
Data Inizio Gestione	01/10/2016	Inc/Acc	Acc		
NAV (16/04/2026)	EUR 264,03	ISIN	DE000DWS2UD5		
Patrimonio Netto (Mln)	1.448,12 EUR				

(28/02/2026)

© 2026 Morningstar Italia. Tutti i diritti sono riservati. Le informazioni qui contenute: (1) sono proprietà di Morningstar, (2) non possono essere copiate, (3) non costituiscono consiglio di investimento; (4) sono fornite con scopi informativi; (5) sono ritenute attendibili da Morningstar che, pertanto, ne garantisce il maggior grado di accuratezza e completezza possibile, fatto salvo il caso in cui queste Le siano state fornite in modo errato e/o non completo dalle relative società prodotte; (6) sono estratte dai dati del fondo disponibili e riferiti a date temporali diverse. Morningstar non è responsabile per qualunque danno o perdita derivante da qualunque uso delle informazioni e chi visiona tali informazioni sarà responsabile dell'uso che andrà a farne. Non vi è naturalmente garanzia alcuna che i risultati del passato trovino un riscontro nel futuro.