

DWS ESG Top Asien TFC

Categoria Morningstar™

Azionari Asia-Pacifico incl. Giappone

Benchmark Morningstar

Morningstar Asia Pacific Target Market
Exposure NR USD
Usato nel Report

Benchmark Dichiarato

Not Benchmarked

Morningstar Rating™

★★★

Obiettivo d'Investimento Dichiarato

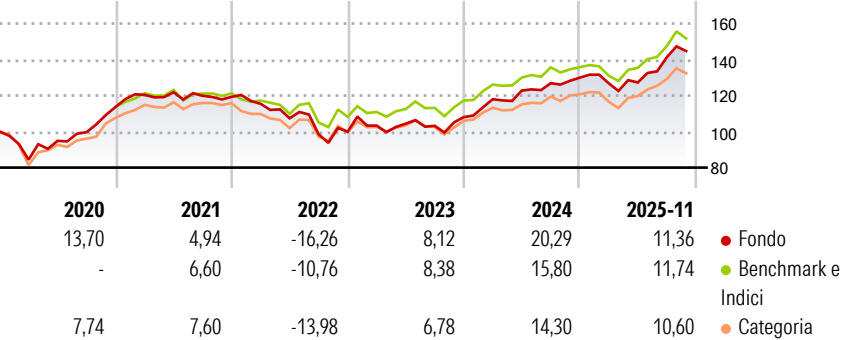
L'OICR investe (i) prevalentemente* (fino al 70%) in azioni e in altri strumenti finanziari di tipo azionario di società con sede o attività commerciale prevalentemente svolta in Asia; (ii) in modo contenuto* (fino al 30%) in titoli fruttiferi e (iii) residualmente* in strumenti del mercato monetario, in liquidità e in OICR.

Misure di Rischio

3Y Alpha	1,60	3Y Sharpe Ratio	0,85
3Y Beta	1,01	3Y Std Dev	10,96
3Y R-Squared	91,49	3Y Risk	Med
3Y Info Ratio	0,52	5Y Risk	+Med
3Y Tracking Error	3,58	10Y Risk	-

Basati su Morningstar Asia Pacific Target Market Exposure NR USD (dove applicabile)

Rendimenti



Rend. Cumulati %	Fondo	Bmk	Cat	Rendimenti Trimestrali %	Q1	Q2	Q3	Q4
3-Mesi	5,85	5,50	3,98	2025	-2,43	0,39	10,99	-
6-Mesi	12,67	11,86	10,28	2024	9,22	4,07	3,34	2,41
1-Anno	9,83	11,13	7,83	2023	3,41	1,02	-1,12	4,67
3-Anni Ann.ti	12,27	10,95	8,88	2022	-3,27	-6,99	-8,25	1,44
5-Anni Ann.ti	5,17	6,31	4,71	2021	5,90	1,19	-1,60	-0,48
10-Anni Ann.ti	-	-	-					

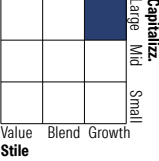
Rendimenti aggiornati al 09/12/2025

Portafoglio 31/10/2025



Asset Allocation %	Netta
Azioni	97,94
Obbligazioni	0,00
Liquidità	2,06
Altro	0,00

Style Box Azionaria

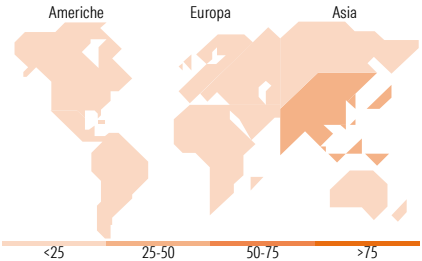


Mkt Cap %

Giant	86,90
Large	12,65
Medium	0,46
Small	0,00
Micro	0,00

Capitalizzazione media di mercato















Ave Mkt Cap EUR	115.969,17
-----------------	------------



Titoli principali

Nome	Settore	%
Taiwan Semiconductor...	🏭	9,85
Tencent Holdings Ltd	📱	6,47
Samsung Electronics Co Ltd	🏭	4,66
Alibaba Group Holding Ltd...	🏭	4,46
Trip.com Group Ltd	🏭	2,51
SK Hynix Inc	🏭	2,50
Hoya Corp	🏠	2,37
Fast Retailing Co Ltd	🏭	2,35
Hong Kong Exchanges and...	🏭	2,26
AIA Group Ltd	🏭	2,02
% Primi 10 Titoli sul Patrimonio		39,46
Numero Complessivo di Titoli Azionari		62
Numero Complessivo di Titoli Obbligazionari		0

Distribuzione Settoriale %

 Ciclico	43,40
 Materie Prime	1,25
 Beni di Consumo Ciclici	19,65
 Finanza	19,87
 Immobiliare	2,63
 Sensibile	49,70
 Telecomunicazioni	13,27
 Energia	-
 Beni Industriali	4,98
 Tecnologia	31,44
 Difensivo	6,91
 Beni Difensivi	2,41
 Salute	4,50
 Servizi di Pubblica Utilità	-

Ripartizione Geografica %

America	0,46
Stati Uniti	0,46
Canada	0,00
America Latina e Centrale	0,00
Europa	3,27
Regno Unito	3,27
Europa Occidentale - Euro	0,00
Europa Occidentale - Non Euro	0,00
Europa dell'Est	0,00
Africa	0,00
Medio Oriente	0,00
Asia	96,28
Giappone	30,56
Australasia	0,00
Asia - Paesi Sviluppati	30,78
Asia - Emergente	34,94

Anagrafica

Società di Gestione	DWS Investment GmbH	Patrimonio Classe (Mln)	60,70 EUR	Investimento Min. Ingresso	-
Telefono	-	(09/12/2025)		Investimento Min. Successivo	-
Web	www.dws.de	Domicilio	GERMANIA	T.E.R.	0,90%
Data di Partenza	03/04/2018	Valuta del Fondo	EUR	Spese correnti	0,91%
Nome del Gestore	Daniela Gombert	UCITS	Si	Commissione di incentivo	-
	Lilian Haag	Inc/Acc	Acc		
Data Inizio Gestione	21/11/2023	ISIN	DE000DWS2UF0		
NAV (09/12/2025)	EUR 162,76				

DWS ESG Top Asien TFC

Patrimonio Netto (Mln)	2.162,71 EUR
(31/10/2025)	