

BlackRock Global Funds - Euro-Markets Fund A2 HKD Hedged

Categoria Morningstar™

Azionari Altri Settori

Benchmark Morningstar

Not Categorized
Usato nel Report

Benchmark Dichiarato

MSCI EMU NR EUR

Morningstar Rating™

Senza rating

Obiettivo d'Investimento Dichiarato

Mira a massimizzare il rendimento totale investendo almeno il 70% in azioni di società con sede negli Stati Membri dell'UE aderenti all'UME. Può investire anche in paesi dell'UE che a giudizio del gestore aderiranno probabilmente all'UME ovvero svolgono attività prevalentemente in paesi aderenti all'UME.

Rendimenti



Misure di Rischio

| | | | |
|-------------------|---|-----------------|-------|
| 3Y Alpha | - | 3Y Sharpe Ratio | 0,64 |
| 3Y Beta | - | 3Y Std Dev | 14,13 |
| 3Y R-Squared | - | 3Y Risk | - |
| 3Y Info Ratio | - | 5Y Risk | - |
| 3Y Tracking Error | - | 10Y Risk | - |

Rend. Cumulati %


| | Fondo |
|----------------|-------|
| 3-Mesi | 2,98 |
| 6-Mesi | 7,05 |
| 1-Anno | 2,36 |
| 3-Anni Ann.ti | 11,12 |
| 5-Anni Ann.ti | 11,52 |
| 10-Anni Ann.ti | - |

Rendimenti aggiornati al 09/01/2026

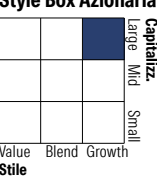
Rendimenti

| Trimestrali % | Q1 | Q2 | Q3 | Q4 |
|---------------|-------|--------|-------|------|
| 2026 | - | - | - | - |
| 2025 | -1,17 | -2,12 | 2,34 | 2,21 |
| 2024 | 17,02 | -1,06 | -2,24 | 7,64 |
| 2023 | 10,14 | 1,87 | -3,29 | 3,73 |
| 2022 | -9,86 | -11,83 | 5,65 | 4,98 |

Portafoglio 30/11/2025



Style Box Azionaria

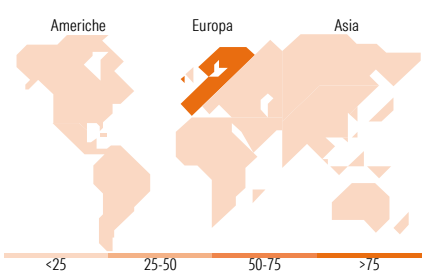


Mkt Cap %

| | Fondo |
|--------|-------|
| Giant | 58,75 |
| Large | 33,42 |
| Medium | 6,88 |
| Small | 0,96 |
| Micro | 0,00 |

Capitalizzazione media di mercato

| | Fondo |
|-----------------|-----------|
| Ave Mkt Cap EUR | 78.037,02 |



Titoli principali

| Nome | Settore | % |
|---|---------|-------|
| ASML Holding NV | 🏢 | 6,68 |
| SAP SE | 🏢 | 5,20 |
| UniCredit SpA | 🏢 | 4,91 |
| Safran SA | ⚙️ | 4,90 |
| Schneider Electric SE | ⚙️ | 4,84 |
| CaixaBank SA | 🏠 | 3,75 |
| Siemens AG | ⚙️ | 3,72 |
| MTU Aero Engines AG | ⚙️ | 3,62 |
| Siemens Energy AG Ordinary... | ⚙️ | 3,43 |
| Lvmh Moet Hennessy Louis... | 🍷 | 3,38 |
| % Primi 10 Titoli sul Patrimonio | | 44,42 |
| Numero Complessivo di Titoli Azionari | | 43 |
| Numero Complessivo di Titoli Obbligazionari | | 0 |

Distribuzione Settoriale %

| | Fondo |
|-------------------------------|-------|
| 🔄 Ciclico | 37,50 |
| 🏠 Materie Prime | 4,58 |
| 🛒 Beni di Consumo Ciclici | 7,45 |
| 🏦 Finanza | 25,47 |
| 🏠 Immobiliare | - |
| 📶 Sensibile | 53,22 |
| 📞 Telecomunicazioni | 1,21 |
| ⚡ Energia | - |
| ⚙️ Beni Industriali | 34,71 |
| 💻 Tecnologia | 17,30 |
| ➡️ Difensivo | 9,28 |
| 🛡️ Beni Difensivi | - |
| 🏥 Salute | 7,16 |
| 💡 Servizi di Pubblica Utilità | 2,13 |

Ripartizione Geografica %

| | Fondo |
|-------------------------------|-------|
| America | 4,11 |
| Stati Uniti | 4,11 |
| Canada | 0,00 |
| America Latina e Centrale | 0,00 |
| Europa | 95,89 |
| Regno Unito | 1,99 |
| Europa Occidentale - Euro | 93,90 |
| Europa Occidentale - Non Euro | 0,00 |
| Europa dell'Est | 0,00 |
| Africa | 0,00 |
| Medio Oriente | 0,00 |
| Asia | 0,00 |
| Giappone | 0,00 |
| Australasia | 0,00 |
| Asia - Paesi Sviluppati | 0,00 |
| Asia - Emergente | 0,00 |

Anagrafica

| | | | | | |
|------------------------|---------------------------|-------------------------|--------------|------------------------------|-------|
| Società di Gestione | BlackRock (Luxembourg) SA | Patrimonio Classe (Mln) | 12,95 HKD | Investimento Min. Ingresso | - |
| Telefono | +44 20 77433000 | Domicilio | LUSSEMBURGO | Investimento Min. Successivo | - |
| Web | www.blackrock.com | Valuta del Fondo | HKD | T.E.R. | - |
| Data di Partenza | 04/04/2018 | UCITS | Si | Spese correnti | 1,82% |
| Nome del Gestore | - | Inc/Acc | Acc | Commissione di incentivo | - |
| Data Inizio Gestione | 01/11/2007 | ISIN | LU1791806182 | | |
| NAV (09/01/2026) | HKD 206,85 | | | | |
| Patrimonio Netto (Mln) | 1.509,10 EUR | | | | |

(30/11/2025)