

Eleva Euroland Selection A1 (EUR) acc

Categoria Morningstar™

Azionari Area Euro Large Cap

Benchmark Morningstar

Morningstar Developed Eurozone Target

Market Exposure NR EUR

Usato nel Report

Benchmark Dichiarato

EURO STOXX NR EUR

Morningstar Rating™

★★★★

Obiettivo d'Investimento Dichiarato

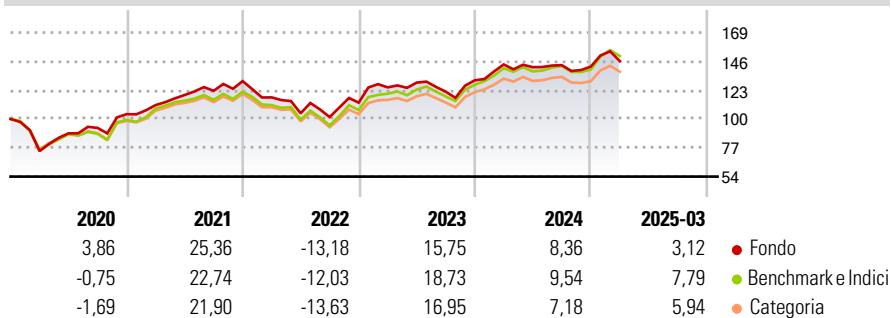
Obiettivo di investimento finanziario L'obiettivo di Eleva Euroland Selection Fund è di ottenere a lungo termine rendimenti elevati corretti per il rischio e la crescita del capitale investendo principalmente in azioni europee e titoli collegati ad azioni, principalmente denominati in euro. Obiettivo di investimento non finanziario Eleva Euroland Selection Fund è un Comparto ISR che integra sistematicamente e simultaneamente criteri vincolanti degli investimenti. Il Comparto possiede un'etichetta ISR in Francia. Eleva Euroland Selection Fund integra vincolanti criteri ambientali, sociali e di governance nel processo di gestione degli investimenti.

Misure di Rischio

3Y Alpha	-2,50	3Y Sharpe Ratio	0,39
3Y Beta	0,97	3Y Std Dev	15,32
3Y R-Squared	95,49	3Y Risk	Med
3Y Info Ratio	-0,90	5Y Risk	-Med
3Y Tracking Error	3,27	10Y Risk	-

Basati su Morningstar Developed Eurozone Target Market Exposure NR EUR (dove applicabile)

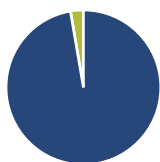
Rendimenti



Rend. Cumulati %	Fondo	Bmk	Cat	Rendimenti Trimestrali %	Q1	Q2	Q3	Q4
3-Mesi	-3,60	-0,38	-0,75	2025	3,12	-	-	-
6-Mesi	0,65	2,60	0,99	2024	9,70	-1,52	1,14	-0,83
1-Anno	1,44	5,69	3,76	2023	10,78	3,03	-5,61	7,44
3-Anni Ann.ti	6,78	9,42	7,21	2022	-9,98	-10,85	-2,86	11,37
5-Anni Ann.ti	13,02	13,68	11,51	2021	6,94	7,25	2,78	6,34
10-Anni Ann.ti	-	-	-					

Rendimenti aggiornati al 16/04/2025

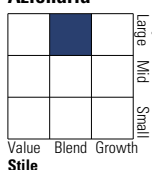
Portafoglio 28/02/2025



Asset Allocation %	Netta
Azioni	97,30
Obbligazioni	0,00
Liquidità	2,70
Altro	0,00

Style Box

Azionaria

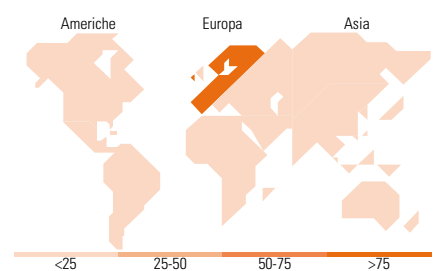


Mkt Cap %

Fondo	
Giant	53,87
Large	34,48
Medium	11,65
Small	0,00
Micro	0,00

Capitalizzazione media di mercato

Fondo	
Ave Mkt Cap EUR	64.799,4
	2



Titoli principali

Nome	Settore	%
SAP SE	📄	5,46
Siemens AG	⚙️	4,20
ASML Holding NV	📄	3,98
Schneider Electric SE	⚙️	3,43
Iberdrola SA	💡	3,09
Ferrari NV	🏎️	3,06
Bayerische Motoren Werke AG	🏎️	3,05
Air Liquide SA	🏭	3,01
Banco Santander SA	🏦	3,00
Sanofi SA	🏠	2,83
% Primi 10 Titoli sul Patrimonio		35,12
Numero Complessivo di Titoli Azionari		49
Numero Complessivo di Titoli Obbligazionari		0

Distribuzione Settoriale %

Fondo	
Ciclico	50,98
Materie Prime	8,45
Beni di Consumo Ciclici	18,24
Finanza	24,28
Immobiliare	0,01
Sensibile	34,85
Telecomunicazioni	5,53
Energia	-
Beni Industriali	15,91
Tecnologia	13,41
Difensivo	14,17
Beni Difensivi	2,38
Salute	8,57
Servizi di Pubblica Utilità	3,22

Ripartizione Geografica %

Fondo	
America	1,12
Stati Uniti	1,12
Canada	0,00
America Latina e Centrale	0,00
Europa	98,88
Regno Unito	3,65
Europa Occidentale - Euro	91,90
Europa Occidentale - Non Euro	3,32
Europa dell'Est	0,00
Africa	0,00
Medio Oriente	0,00
Asia	0,00
Giappone	0,00
Australasia	0,00
Asia - Paesi Sviluppatti	0,00
Asia - Emergente	0,00

Anagrafica

Società di Gestione	Eleva Capital S.A.S.	Patrimonio Classe (Mln)	48,70 EUR	Investimento Min. Ingresso	-
Telefono	-	(16/04/2025)		Investimento Min. Successivo	-
Web	-	Domicilio	LUSSEMBURGO	T.E.R.	1,59%
Data di Partenza	17/11/2017	Valuta del Fondo	EUR	Spese correnti	1,64%
Nome del Gestore	-	UCITS	Si	Commissione di incentivo	15,00%
Data Inizio Gestione	10/07/2017	Inc/Acc	Acc		
NAV (16/04/2025)	EUR 161,62	ISIN	LU1616920697		

Eleva Euroland Selection A1 (EUR) acc

Patrimonio Netto (Mln) 1.257,24 EUR

(28/02/2025)