

Allianz Global Investors Fund - Allianz Global Equity Insights P EUR

Categoria Morningstar™

Azionari Internazionali Large Cap Blend

Benchmark Morningstar

Morningstar Global Target Market

Exposure NR USD

Usato nel Report

Benchmark Dichiarato

MSCI ACWI NR EUR

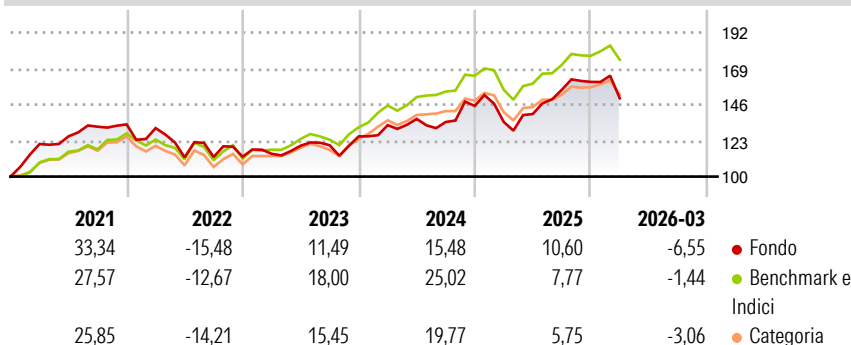
Morningstar Rating™

★★

Obiettivo d'Investimento Dichiarato

The fund seeks to Long-term capital growth by investing in global Equity Markets to achieve a concentrated equity portfolio with a focus on stock selection in accordance with E/S characteristics.

Rendimenti



Misure di Rischio

3Y Alpha	-5,60	3Y Sharpe Ratio	0,51
3Y Beta	1,14	3Y Std Dev	13,74
3Y R-Squared	84,96	3Y Risk	Alto
3Y Info Ratio	-0,84	5Y Risk	+Med
3Y Tracking Error	5,82	10Y Risk	-

Basati su Morningstar Global Target Market Exposure NR USD (dove applicabile)

Rend. Cumulati %

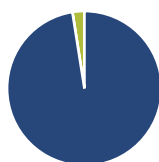
	Fondo	Bmk	Cat
3-Mesi	0,60	4,02	2,24
6-Mesi	0,06	5,56	3,29
1-Anno	27,05	26,48	20,16
3-Anni Ann.ti	12,82	17,05	12,97
5-Anni Ann.ti	6,15	11,01	8,16
10-Anni Ann.ti	-	-	-

Rendimenti aggiornati al 29/04/2026

Rendimenti

	Q1	Q2	Q3	Q4
2026	-6,55	-	-	-
2025	-7,05	3,75	11,06	3,26
2024	5,74	3,00	-1,44	7,59
2023	1,65	4,50	0,25	4,69
2022	-1,79	-14,27	0,21	0,18

Portafoglio 31/03/2026



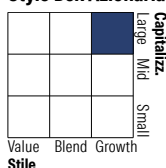
Asset Allocation %

- Azioni
- Obbligazioni
- Liquidità
- Altro

Netta

Azioni	97,51
Obbligazioni	0,00
Liquidità	2,49
Altro	0,00

Style Box Azionaria

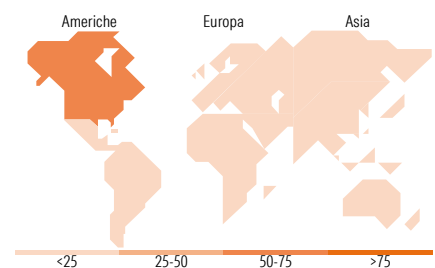


Mkt Cap %

	Fondo
Giant	33,19
Large	29,77
Medium	29,26
Small	6,70
Micro	1,09

Capitalizzazione media di mercato

	Fondo
Ave Mkt Cap USD	92.615,37



Titoli principali

Nome	Settore	%
Bunge Global SA	Alimenti	3,18
Walmart Inc	Retail	3,12
Alphabet Inc Class A	Tecnologia	2,90
Taiwan Semiconductor...	Semiconduttori	2,72
ITT Inc	Industria	2,55
Cisco Systems Inc	Tecnologia	2,47
Prologis Inc	Logistica	2,46
Targa Resources Corp	Industria	2,46
Coterra Energy Inc Ordinary...	Energia	2,43
Siemens Energy AG Ordinary...	Energia	2,40
% Primi 10 Titoli sul Patrimonio		26,70
Numero Complessivo di Titoli Azionari		65
Numero Complessivo di Titoli Obbligazionari		0

Distribuzione Settoriale %

	Fondo
Ciclico	25,63
Materie Prime	4,99
Beni di Consumo Ciclici	8,06
Finanza	10,05
Immobiliare	2,53
Sensibile	57,87
Telecomunicazioni	6,70
Energia	9,50
Beni Industriali	24,46
Tecnologia	17,22
Difensivo	16,49
Beni Difensivi	6,46
Salute	7,42
Servizi di Pubblica Utilità	2,61

Ripartizione Geografica %

	Fondo
America	66,72
Stati Uniti	61,92
Canada	2,05
America Latina e Centrale	2,75
Europa	16,45
Regno Unito	4,06
Europa Occidentale - Euro	8,12
Europa Occidentale - Non Euro	3,39
Europa dell'Est	0,00
Africa	0,88
Medio Oriente	0,00
Asia	16,83
Giappone	5,09
Australasia	0,00
Asia - Paesi Sviluppati	5,82
Asia - Emergente	5,92

Anagrafica

Società di Gestione	Allianz Global Investors GmbH	Patrimonio Classe (Mln)	2,62 EUR	Investimento Min. Ingresso	3.000.000 EUR
Telefono	+49 (0) 69 2443-1140	(29/04/2026)		Investimento Min. Successivo	-
Web	www.allianzglobalinvestor.de	Domicilio	LUSSEMBURGO	T.E.R.	1,08%
Data di Partenza	12/04/2018	Valuta del Fondo	EUR	Spese correnti	1,13%
Nome del Gestore	Mark Phanitsiri	UCITS	Si	Commissione di incentivo	-
Data Inizio Gestione	30/09/2020	Inc/Acc	Inc		
NAV (29/04/2026)	EUR 2.328,37	ISIN	LU1728567568		

Allianz Global Investors Fund - Allianz Global Equity Insights P EUR

Patrimonio Netto (Mln)

359,84 USD

(31/03/2026)