

Morgan Stanley Investment Funds - European High Yield Bond Fund CX

Categoria Morningstar™

Obbligazionari High Yield EUR

Benchmark Morningstar

Morningstar Eurozone High-Yield Bond GR

EUR

Usato nel Report

Benchmark Dichiarato

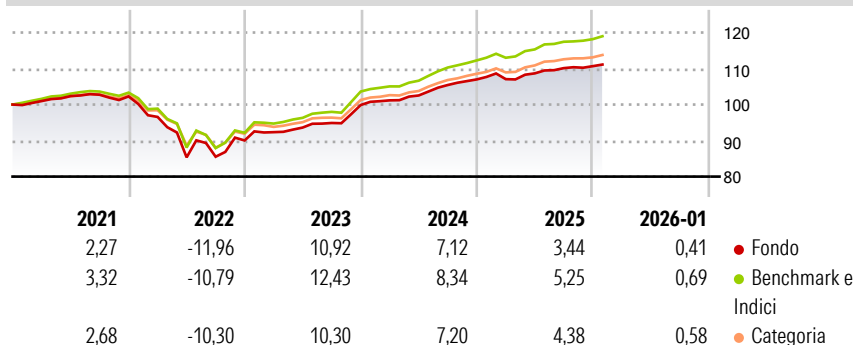
ICE BofA Eurcy HY exsubFn HY3% ct TR EUR

Morningstar Rating™

★★

Obiettivo d'Investimento Dichiarato

L'obiettivo di investimento dell' European Currencies High Yield Bond Fund è di offrire un interessante tasso di rendimento, denominato in Euro, mediante investimenti su base mondiale, effettuati principalmente in titoli europei a reddito fisso con un rating inferiore, o non classificati, emessi da governi, agenzie e società, che offrono un rendimento superiore a quello generalmente disponibile per gli strumenti di debito appartenenti alle quattro classi più alte di S&P o Moody's, denominati in valute europee. I suddetti Investimenti potranno comprendere titoli a reddito fisso emessi da emittenti non europei e simili titoli emessi in mercati emergenti. Il Comparto potrà, in via accessoria, investire in titoli a reddito fisso denominati in...


Rendimenti

Misure di Rischio

3Y Alpha	-1,05	3Y Sharpe Ratio	1,30
3Y Beta	0,92	3Y Std Dev	2,50
3Y R-Squared	93,06	3Y Risk	-Med
3Y Info Ratio	-2,22	5Y Risk	+Med
3Y Tracking Error	0,67	10Y Risk	-

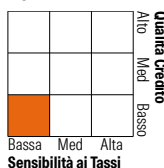
Basati su Morningstar Eurozone High-Yield Bond GR EUR (dove applicabile)

Rend. Cumulati %	Fondo	Bmk	Cat	Rendimenti Trimestrali %	Q1	Q2	Q3	Q4
3-Mesi	1,02	1,45	1,16	2026	-	-	-	-
6-Mesi	1,56	1,94	1,66	2025	0,07	1,50	1,34	0,49
1-Anno	2,99	5,00	4,15	2024	1,30	1,34	2,83	1,48
3-Anni Ann.ti	6,08	7,46	6,40	2023	2,56	1,38	1,36	5,25
5-Anni Ann.ti	1,99	3,28	2,66	2022	-5,57	-11,64	0,22	5,28
10-Anni Ann.ti	-	-	-					

Rendimenti aggiornati al 11/02/2026

Portafoglio 31/12/2025

Fixed Income Style

Box™


Fixed Income Sector Weightings %

	Fondo
Governativo	0,00
Societario	97,96
Cartolarizzazioni	1,43
Enti Locali	0,00
Liquidità ed equivalenti	0,61
Derivati	0,00

Coupon Range %

	Fondo
0 coupon	0,00
Da 0 a 4 cedole	7,68
Da 4 a 6 cedole	42,33
Da 6 a 8 cedole	31,01
Da 8 a 10 cedole	16,38
Da 10 a 12 cedole	2,60
Oltre 12 cedole	0,00

Credit Quality %

	Fond	Credit Quality %	Fond
AAA	1,21	BBB	2,90
AA	0,00	BB	41,42
A	0,00	B	47,88
		Below B	3,64
		Not Rated	2,96

Titoli principali

Nome	Settore	%
CD&R Firefly Bidco PLC 8.625%	—	2,15
Alexandrite Monnet UK HoldCo...	—	1,91
EMRLD Borrower LP / Emerald...	—	1,84
Edge Finco PLC 8.125%	—	1,77
Grifols S.A. 7.5%	—	1,70
Allied Universal Holdco LLC...	—	1,70
British Telecommunications...	—	1,57
Beach Acquisition Bidco LLC...	—	1,39
V.F. Corp 0.25%	—	1,36
Allwyn Entertainment...	—	1,33
% Primi 10 Titoli sul Patrimonio		16,74
Numero Complessivo di Titoli Azionari		0
Numero Complessivo di Titoli Obbligazionari		144

Anagrafica

Società di Gestione	MSIM Fund Management (Ireland) Limited	Patrimonio Classe (Mln)	1,16 EUR	Investimento Min. Ingresso	-
Telefono	-	Domicilio	LUSSEMBURGO	Investimento Min. Successivo	-
Web	www.morganstanley.com/im	Valuta del Fondo	EUR	T.E.R.	1,74%
Data di Partenza	13/04/2018	UCITS	Si	Spese correnti	1,74%
Nome del Gestore	Bo Hunt	Inc/Acc	Inc	Commissione di incentivo	-
	Jeffrey Mueller	ISIN	LU1807328619		
Data Inizio Gestione	29/04/2022				
NAV (11/02/2026)	EUR 23,08				

Morgan Stanley Investment Funds - European High Yield Bond Fund CX

Patrimonio Netto (Mln)	320,18 EUR
(31/12/2025)	