

Morgan Stanley Investment Funds - Emerging Markets Corporate Debt Fund CHX

Categoria Morningstar™

Obbligazionari Corporate Paesi Emergenti
EUR

Benchmark Morningstar

Morningstar Emerging Markets Corporate
Bond 10% China Capped GR Hedged EUR
Usato nel Report

Benchmark Dichiarato

JPM CEMBI Broad Diversified TR USD

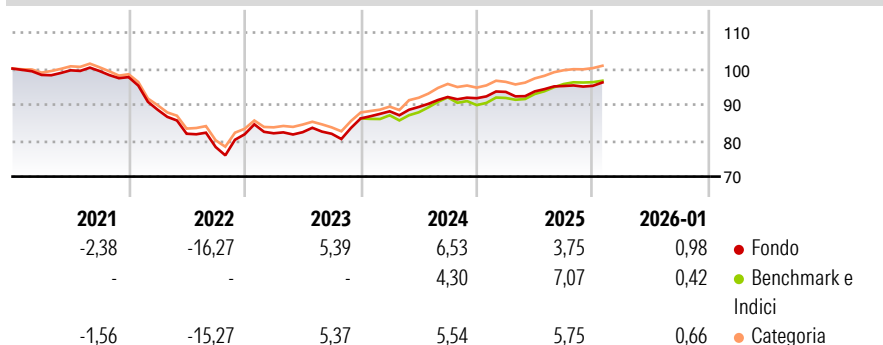
Morningstar Rating™

★★★

Obiettivo d'Investimento Dichiarato

Obiettivo - Generare un reddito e la crescita a lungo termine del Suo investimento
Investimenti principali - Titoli a reddito fisso (ad esempio obbligazioni) - Almeno il 70% degli investimenti del fondo
Politica d'investimento - Gli emittenti sono società che hanno sede o che svolgono la maggior parte delle proprie attività commerciali nei paesi emergenti. Il fondo può investire in titoli aventi un rating inferiore a BBB- assegnato da S&P oppure a Baa3 assegnato da Moody's.

Rendimenti



Misure di Rischio

3Y Alpha	-0,24	3Y Sharpe Ratio	0,34
3Y Beta	0,82	3Y Std Dev	4,32
3Y R-Squared	84,44	3Y Risk	+Med
3Y Info Ratio	-0,32	5Y Risk	Med
3Y Tracking Error	1,90	10Y Risk	-

Basati su Morningstar Emerging Markets Corporate Bond 10% China Capped GR Hedged EUR (dove applicabile)

Rend. Cumulati %


	Fondo	Bmk	Cat
3-Mesi	1,04	0,51	0,98
6-Mesi	1,86	2,86	2,48
1-Anno	4,30	6,85	5,68
3-Anni Ann.ti	4,19	4,84	4,40
5-Anni Ann.ti	-0,75	-0,58	-0,35
10-Anni Ann.ti	-	-	-

Rendimenti aggiornati al 04/02/2026

Rendimenti Trimestrali %

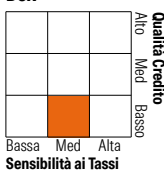
	Q1	Q2	Q3	Q4
2026	-	-	-	-
2025	1,92	0,14	1,60	0,05
2024	2,30	1,37	3,10	-0,36
2023	0,35	0,37	-0,54	5,20
2022	-9,27	-7,54	-4,50	4,51

Portafoglio 31/12/2025



Fixed Income Style

Box™



Sensibilità ai Tassi

Fondo

Credit Quality %

	0		0
AAA	1,13	BBB	21,56
AA	8,45	BB	23,72
A	11,94	B	24,09
		Below B	5,79
		Not Rated	3,32

Titoli principali

Nome	Settore	%
MS Liquidity Fds US Dlr Trs...	—	4,55
Samarco Mineracao SA 9%	—	1,49
Azule Energy Finance PLC...	—	1,34
Ohi Group SA 13%	—	1,30
Oceanica Lux 13%	—	1,12
Eldorado International...	—	1,06
Digicel International...	—	1,06
Banca Transilvania SA 7.125%	—	1,05
Nova Ljubljanska Bank DD 6.5%	—	1,03
Veon Holdings B.V. 3.375%	—	0,93
% Primi 10 Titoli sul Patrimonio		14,93
Numero Complessivo di Titoli Azionari		0
Numero Complessivo di Titoli Obbligazionari		328

Fixed Income Sector Weightings %

	Fondo
■ Governativo	5,26
■ Societario	91,03
■ Cartolarizzazioni	0,00
■ Enti Locali	0,00
■ Liquidità ed equivalenti	3,71
■ Derivati	0,00
Coupon Range %	Fondo
0 coupon	1,43
Da 0 a 4 cedole	18,49
Da 4 a 6 cedole	27,81
Da 6 a 8 cedole	22,27
Da 8 a 10 cedole	20,66
Da 10 a 12 cedole	4,93
Oltre 12 cedole	4,41

Scadenze %

	Fondo
da 1 a 3	13,87
da 3 a 5	30,99
da 5 a 7	21,07
da 7 a 10	14,68
da 10 a 15	3,23
da 15 a 20	1,57
da 20 a 30	2,24
oltre 30	8,66

Anagrafica

Società di Gestione	MSIM Fund Management (Ireland) Limited	Patrimonio Classe (Mln)	0,36 EUR	Investimento Min. Ingresso	-
Telefono	-	Domicilio	LUSSEMBURGO	Investimento Min. Successivo	-
Web	www.morganstanley.com/im	Valuta del Fondo	EUR	T.E.R.	2,41%
Data di Partenza	20/04/2018	UCITS	Si	Spese correnti	2,42%
Nome del Gestore	Akbar Causer	Inc/Acc	Inc	Commissione di incentivo	-
Data Inizio Gestione	19/07/2022	ISIN	LU1808493198		
NAV (04/02/2026)	EUR 18,33				
Patrimonio Netto (Mln)	1.183,66 USD				

(31/12/2025)