

JPMorgan Funds - Asia Growth Fund C (acc) - EUR

Categoria Morningstar™

Azionari Asia ex Giappone

Benchmark Morningstar

Morningstar Asia ex-Japan Target Market

Exposure NR USD

Usato nel Report

Benchmark Dichiarato

MSCI AC Asia Ex Japan NR USD

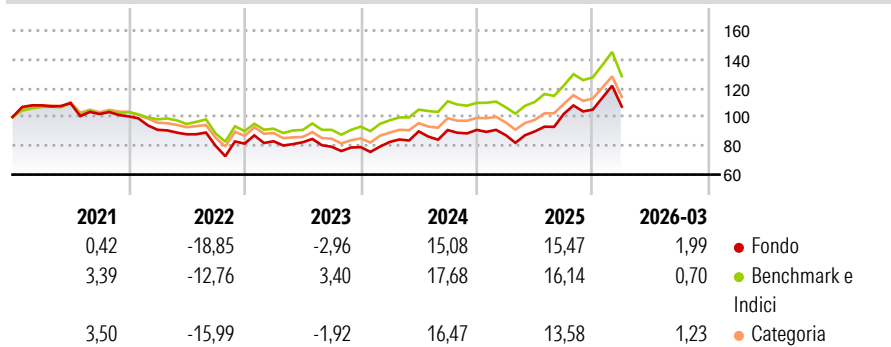
Morningstar Rating™

★★

Obiettivo d'Investimento Dichiarato

Il Comparto mira a un'elevata crescita del capitale nel lungo periodo investendo principalmente in un portafoglio concentrato di società della regione Asia (Giappone escluso).

Rendimenti



Misure di Rischio

3Y Alpha	-3,13	3Y Sharpe Ratio	0,42
3Y Beta	1,07	3Y Std Dev	16,47
3Y R-Squared	93,48	3Y Risk	+Med
3Y Info Ratio	-0,65	5Y Risk	+Med
3Y Tracking Error	4,64	10Y Risk	-

Basati su Morningstar Asia ex-Japan Target Market Exposure NR USD (dove applicabile)

Rend. Cumulati %

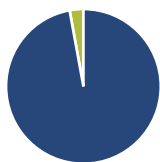
	Fondo	Bmk	Cat
3-Mesi	5,65	3,80	4,85
6-Mesi	14,77	13,74	14,66
1-Anno	49,68	44,27	43,65
3-Anni Ann.ti	12,66	15,31	13,06
5-Anni Ann.ti	1,70	5,58	3,15
10-Anni Ann.ti	-	-	-

Rendimenti aggiornati al 14/04/2026

Rendimenti

	Q1	Q2	Q3	Q4
2026	1,99	-	-	-
2025	-3,97	2,93	13,54	2,88
2024	4,53	8,86	1,04	0,09
2023	2,01	-0,81	-3,81	-0,28
2022	-9,28	-3,42	-9,13	1,92

Portafoglio 28/02/2026



Asset Allocation %

- Azioni
- Obbligazioni
- Liquidità
- Altro

Netta

97,12
0,00
2,87
0,00

Style Box Azionaria

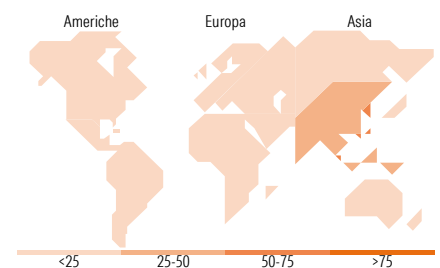


Mkt Cap %

Giant	74,83
Large	22,88
Medium	2,29
Small	0,00
Micro	0,00

Capitalizzazione media di mercato

Ave Mkt Cap USD	112.572,12
-----------------	------------



Titoli principali

Nome	Settore	%
Taiwan Semiconductor...	10,03	
Samsung Electronics Co Ltd	8,86	
Tencent Holdings Ltd	5,33	
SK Hynix Inc	4,67	
Alibaba Group Holding Ltd...	3,33	
AIA Group Ltd	2,58	
Delta Electronics Inc	2,49	
Shinhan Financial Group Co Ltd	2,45	
Kia Corp	2,25	
Axis Bank Ltd	2,11	
% Primi 10 Titoli sul Patrimonio	44,09	
Numero Complessivo di Titoli Azionari	61	
Numero Complessivo di Titoli Obbligazionari	0	

Distribuzione Settoriale %

	Fondo
Ciclico	42,10
Materie Prime	3,51
Beni di Consumo Ciclici	14,75
Finanza	23,85
Immobiliare	-
Sensibile	56,41
Telecomunicazioni	6,25
Energia	-
Beni Industriali	9,07
Tecnologia	41,09
Difensivo	1,49
Beni Difensivi	-
Salute	1,49
Servizi di Pubblica Utilità	-

Ripartizione Geografica %

	Fondo
America	0,00
Stati Uniti	0,00
Canada	0,00
America Latina e Centrale	0,00
Europa	1,06
Regno Unito	1,06
Europa Occidentale - Euro	0,00
Europa Occidentale - Non Euro	0,00
Europa dell'Est	0,00
Africa	0,00
Medio Oriente	0,00
Asia	98,94
Giappone	0,00
Australasia	0,00
Asia - Paesi Sviluppati	53,28
Asia - Emergente	45,66

Anagrafica

Società di Gestione	JPMorgan Asset Management (Europe) S.à r.l.	Patrimonio Classe (Mln)	16,81 EUR	Investimento Min. Ingresso	10.000.000 EUR
Telefono	+352 34 101	Domicilio	LUSSEMBURGO	Investimento Min. Successivo	1.000 EUR
Web	http://www.jpmorganassetmanagement.com	Valuta del Fondo	EUR	T.E.R.	0,95%
Data di Partenza	11/04/2018	UCITS	Si	Spese correnti	0,96%
Nome del Gestore	Joanna Kwok	Inc/Acc	Acc	Commissione di incentivo	-
		ISIN	LU1801825867		

JPMorgan Funds - Asia Growth Fund C (acc) - EUR

Data Inizio Gestione	29/09/2017
NAV ^(14/04/2026)	EUR 177,51
Patrimonio Netto (Mln) ^(28/02/2026)	705,38 USD