

# FF - Global Equity Income ESG Fund Y-Acc-Euro

## Categoria Morningstar™

Azionari Globali - Reddito

## Benchmark Morningstar

Morningstar Global Markets High Dividend

Yield NR USD

Usato nel Report

## Benchmark Dichiarato

MSCI ACWI NR USD

## Morningstar Rating™

★★★

### Obiettivo d'Investimento Dichiarato

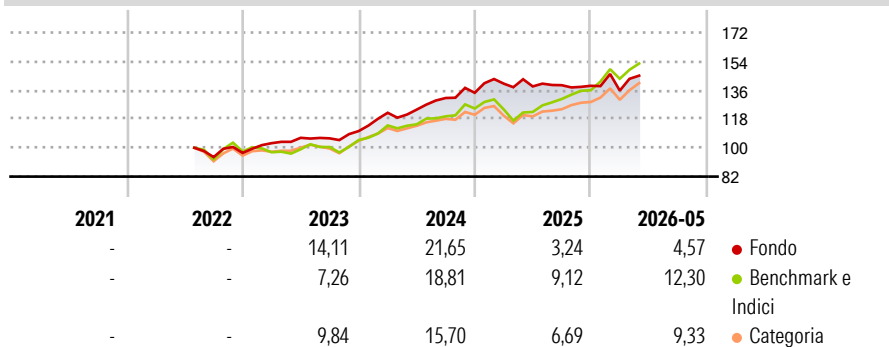
The fund aims to achieve capital growth and income over the long term while seeking to preserve capital relative to the benchmark. The fund will invest at least 70% of its assets, in income producing equities of companies from anywhere in the world, including emerging markets. The fund may also invest in money market instruments on an ancillary basis.

### Misure di Rischio

3Y Alpha	-1,80	3Y Sharpe Ratio	0,96
3Y Beta	0,84	3Y Std Dev	9,17
3Y R-Squared	66,63	3Y Risk	Med
3Y Info Ratio	-0,72	5Y Risk	-
3Y Tracking Error	6,83	10Y Risk	-

Basati su Morningstar Global Markets High Dividend Yield NR USD (dove applicabile)

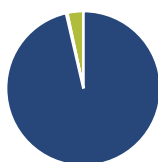
### Rendimenti



Rend. Cumulati %	Fondo	Bmk	Cat	Rendimenti Trimestrali %	Q1	Q2	Q3	Q4
3-Mesi	10,20	10,28	9,36	2026	-2,17	-	-	-
6-Mesi	8,41	16,19	10,78	2025	4,25	-1,24	0,56	-0,28
1-Anno	8,72	30,21	19,05	2024	10,33	1,63	5,85	2,49
3-Anni Ann.ti	12,87	17,57	13,08	2023	6,29	3,24	-0,30	4,30
5-Anni Ann.ti	-	-	-	2022	-	-	-	2,79
10-Anni Ann.ti	-	-	-					

Rendimenti aggiornati al 26/06/2026

### Portafoglio 31/05/2026



#### Asset Allocation %

- Azioni
- Obbligazioni
- Liquidità
- Altro

#### Netta

96,37  
0,25  
3,37  
0,00

#### Style Box Azionaria

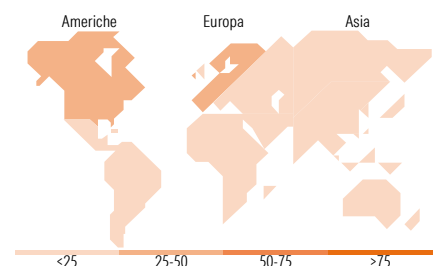


#### Mkt Cap %

**Fondo**  
Giant 25,73  
Large 50,46  
Medium 22,52  
Small 1,28  
Micro 0,00

#### Capitalizzazione media di mercato

**Fondo**  
Ave Mkt Cap SEK 790.153,00



### Titoli principali

Nome	Settore	%
Taiwan Semiconductor...	📠	5,59
Roche Holding AG Ordinary...	⚕️	4,94
Linde PLC	🏭	4,40
Legrand SA	⚙️	4,15
CME Group Inc Class A	🏠	4,12
Texas Instruments Inc	📠	3,61
Deutsche Boerse AG	🏠	3,56
Fidelity ILF - USD A Acc	—	3,43
Air Liquide SA	🏭	3,33
Unilever PLC	🏠	3,33
% Primi 10 Titoli sul Patrimonio		40,45
Numero Complessivo di Titoli Azionari		40
Numero Complessivo di Titoli Obbligazionari		0

### Distribuzione Settoriale %

	Fondo
<b>Ciclico</b>	<b>46,27</b>
Materie Prime	11,78
Beni di Consumo Ciclici	10,33
Finanza	24,16
Immobiliare	-
<b>Sensibile</b>	<b>39,20</b>
Telecomunicazioni	3,01
Energia	-
Beni Industriali	24,71
Tecnologia	11,48
<b>Difensivo</b>	<b>14,53</b>
Beni Difensivi	8,35
Salute	6,18
Servizi di Pubblica Utilità	-

### Ripartizione Geografica %

	Fondo
<b>America</b>	<b>36,77</b>
Stati Uniti	36,77
Canada	0,00
America Latina e Centrale	0,00
<b>Europa</b>	<b>48,70</b>
Regno Unito	16,51
Europa Occidentale - Euro	23,79
Europa Occidentale - Non Euro	8,39
Europa dell'Est	0,00
Africa	0,00
Medio Oriente	0,00
<b>Asia</b>	<b>14,53</b>
Giappone	6,33
Australasia	0,00
Asia - Paesi Sviluppati	6,44
Asia - Emergente	1,77

### Anagrafica

Società di Gestione	Fidelity (FIL Inv Mgmt (Lux) S.A.)	Patrimonio Classe (Mln)	193,43 EUR	Investimento Min. Ingresso	2.500 EUR
Telefono	+ 352 250 404 2400	Domicilio	LUSSEMBURGO	Investimento Min. Successivo	1.000 EUR
Web	www.fidelity-international.com	Valuta del Fondo	EUR	T.E.R.	-
Data di Partenza	25/04/2018	UCITS	Si	Spese correnti	1,05%
Nome del Gestore	Aditya Shivram	Inc/Acc	Acc	Commissione di incentivo	-
Data Inizio Gestione	30/10/2019	ISIN	LU1808853318		
NAV (26/06/2026)	EUR 23,45				

See disclosures for more details

© 2026 Morningstar Italia. Tutti i diritti sono riservati. Le informazioni qui contenute: (1) sono proprietà di Morningstar, (2) non possono essere copiate, (3) non costituiscono consiglio di investimento; (4) sono fornite con scopi informativi; (5) sono ritenute attendibili da Morningstar che, pertanto, ne garantisce il maggior grado di accuratezza e completezza possibile, fatto salvo il caso in cui queste Le siano state fornite in modo errato e/o non completo dalle relative società prodotte; (6) sono estratte dai dati del fondo disponibili e riferiti a date temporali diverse. Morningstar non è responsabile per qualunque danno o perdita derivante da qualunque uso delle informazioni e chi visiona tali informazioni sarà responsabile dell'uso che andrà a farne. Non vi è naturalmente garanzia alcuna che i risultati del passato trovino un riscontro nel futuro.

# FF - Global Equity Income ESG Fund Y-Acc-Euro

Patrimonio Netto (Mln) 9.498,68 SEK

(31/05/2026)