

LUX IM ESG Global Emerging Equities FX

Categoria Morningstar™

Azionari Paesi Emergenti

Benchmark Morningstar

Morningstar Emerging Markets Target

Market Exposure NR USD

Usato nel Report

Benchmark Dichiarato

No benchmark

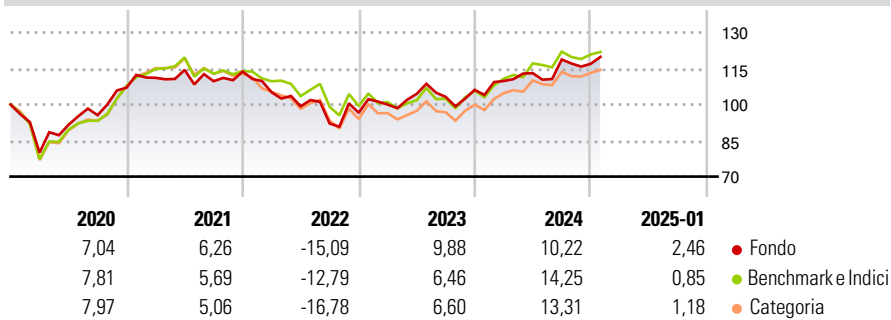
Morningstar Rating™

★★★★

Obiettivo d'Investimento Dichiarato

The investment objective of the Sub-fund is to provide long-term capital growth.

Rendimenti



Misure di Rischio

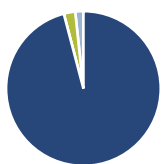
3Y Alpha	0,38	3Y Sharpe Ratio	0,09
3Y Beta	0,98	3Y Std Dev	12,98
3Y R-Squared	87,20	3Y Risk	Med
3Y Info Ratio	0,05	5Y Risk	-Med
3Y Tracking Error	6,28	10Y Risk	-

Basati su Morningstar Emerging Markets Target Market Exposure NR USD (dove applicabile)

Rend. Cumulati %	Fondo	Bmk	Cat	Rendimenti Trimestrali %	Q1	Q2	Q3	Q4
3-Mesi	4,09	1,34	2,26	2025	-	-	-	-
6-Mesi	10,13	7,87	9,03	2025	-	-	-	-
1-Anno	14,80	16,27	15,96	2024	3,48	2,96	5,04	-1,52
3-Anni Ann.ti	3,17	2,66	1,53	2023	3,53	4,46	-1,20	2,83
5-Anni Ann.ti	4,70	4,22	3,46	2022	-7,62	-5,54	-7,22	4,88
10-Anni Ann.ti	-	-	-	2021	3,83	2,96	-4,09	3,65

Rendimenti aggiornati al 04/02/2025

Portafoglio 31/12/2024



Asset Allocation %	Netta
Azioni	95,91
Obbligazioni	0,00
Liquidità	2,39
Altro	1,70

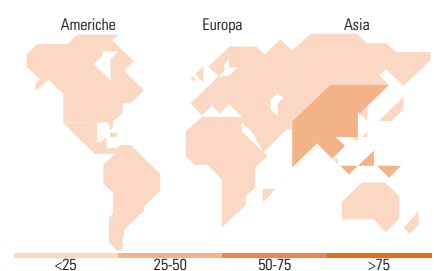
Style Box

Azionaria

Capitalizz.	Value	Blend	Growth
Large			
Mid			
Small			

Capitalizzazione media di mercato

Mkt Cap %	Fondo
Giant	52,78
Large	26,27
Medium	12,64
Small	7,27
Micro	1,05
Ave Mkt Cap EUR	32.989,06



Titoli principali

Nome	Settore	%
Taiwan Semiconductor...		9,47
ICICI Bank Ltd ADR		5,04
Infosys Ltd ADR		4,97
HDFC Bank Ltd ADR		4,84
FormFactor Inc		3,10
Itau Unibanco Holding SA ADR		2,57
China Resources Beer...		2,55
Alibaba Group Holding Ltd...		2,29
JPM Korea Equity I (acc) EUR		2,29
Bilibili Inc Class Z		2,12
% Primi 10 Titoli sul Patrimonio		39,23
Numero Complessivo di Titoli Azionari		89
Numero Complessivo di Titoli Obbligazionari		0

Distribuzione Settoriale %

Distribuzione Settoriale %	Fondo
Ciclico	40,96
Materie Prime	5,75
Beni di Consumo Ciclici	12,20
Finanza	23,01
Immobiliare	-
Sensibile	46,01
Telecomunicazioni	8,15
Energia	2,55
Beni Industriali	6,67
Tecnologia	28,65
Difensivo	13,03
Beni Difensivi	7,41
Salute	5,06
Servizi di Pubblica Utilità	0,55

Ripartizione Geografica %

Ripartizione Geografica %	Fondo
America	16,43
Stati Uniti	6,37
Canada	1,70
America Latina e Centrale	8,37
Europa	7,62
Regno Unito	1,46
Europa Occidentale - Euro	0,85
Europa Occidentale - Non Euro	0,41
Europa dell'Est	2,99
Africa	1,90
Medio Oriente	0,00
Asia	75,95
Giappone	7,14
Australasia	0,50
Asia - Paesi Sviluppati	19,56
Asia - Emergente	48,75

Anagrafica

Società di Gestione	BG Fund Management Luxembourg S.A.	Patrimonio Classe (Mln)	0,19 EUR	Investimento Min. Ingresso	-
Telefono	-	Domicilio	LUSSEMBURGO	Investimento Min. Successivo	-
Web	-	Valuta del Fondo	EUR	T.E.R.	-
Data di Partenza	14/03/2019	UCITS	Si	Spese correnti	0,98%
Nome del Gestore	-	Inc/Acc	Acc	Commissione di incentivo	15,00%
Data Inizio Gestione	30/03/2018	ISIN	LU1732786162		
NAV (04/02/2025)	EUR 129,45				
Patrimonio Netto (Mln)	211,83 EUR				

(31/12/2024)