

# Ashmore SICAV Emerging Markets Multi-Asset Fund Institutional GBP Inc

## Categoria Morningstar™

Bilanciati Altro

## Benchmark Morningstar

Not Categorized  
Usato nel Report

## Benchmark Dichiarato

50% JPM EMBI Global Diversified TR USD,  
50% MSCI EM NR USD

## Morningstar Rating™

Senza rating

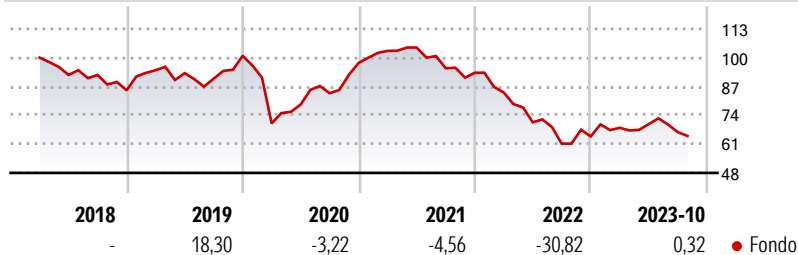
### Obiettivo d'Investimento Dichiarato

The Sub-Fund will mainly seek to access the returns available from Emerging Markets Transferable Securities which are equity or debt in nature: Equity instruments issued by Corporates and Quasi-Sovereigns located in Emerging Markets, including voting and non-voting common stock, common stock issued to special shareholder classes, preferred stock, as well as from related synthetic products of all types and denominated in any currency, including depositary receipts, warrants, securities convertible into equity securities, other equity-related investments whose returns vary on the basis of the issuer's profitability (e.g. participation notes). The Sub-Fund may also seek access to returns from securities of other investment companies designed...

### Misure di Rischio

3Y Alpha	-	3Y Sharpe Ratio	-0,52
3Y Beta	-	3Y Std Dev	16,33
3Y R-Squared	-	3Y Risk	-
3Y Info Ratio	-	5Y Risk	-
3Y Tracking Error	-	10Y Risk	-

### Rendimenti



### Rend. Cumulati %

Periodo	Fondo
3-Mesi	-5,02
6-Mesi	-2,37
1-Anno	9,08
3-Anni Ann.ti	-10,06
5-Anni Ann.ti	-5,89
10-Anni Ann.ti	-

Rendimenti aggiornati al 09/11/2023

### Rendimenti

Periodo	Q1	Q2	Q3	Q4
2026	-	-	-	-
2025	-	-	-	-
2024	-	-	-	-
2023	6,07	2,47	-5,20	-
2022	-9,51	-15,97	-13,69	5,41

### Portafoglio 30/06/2026



### Asset Allocation %

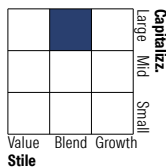
- Azioni
- Obbligazioni
- Liquidità
- Altro

### Netta

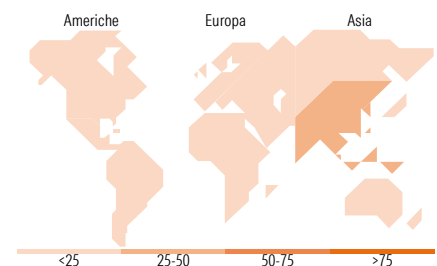
49,38  
39,16  
11,46  
0,00

### Morningstar Style Box®

#### Stile Azionario



#### Reddito Fisso



### Titoli principali

Nome	Settore	%
Taiwan Semiconductor...		8,29
Petroleos de Venezuela SA 8.5%		4,05
United States Treasury Bills...		3,71
Samsung Electronics Co Ltd...		2,92
MFB Hungarian Development...		2,68
ICICI Bank Ltd ADR		2,60
Oman (Sultanate Of) 6.5%		2,43
Brazil (Federative Republic)...		2,36
Argentina (Republic Of) 0.75%		2,30
Tencent Holdings Ltd		2,29
% Primi 10 Titoli sul Patrimonio		33,63
Numero Complessivo di Titoli Azionari		56
Numero Complessivo di Titoli Obbligazionari		66

### Distribuzione Settoriale %

Settore	Fondo
Ciclico	39,51
Sensibile	56,12
Difensivo	4,37

### Fixed Income Sector Weightings %

Settore	Fondo
Governativo	77,77
Societario	6,93
Cartolarizzazioni	0,00
Enti Locali	0,00
Liquidità ed equivalenti	15,30
Derivati	0,00

### Ripartizione Geografica %

Regione	Fondo
<b>America</b>	<b>13,94</b>
Stati Uniti	4,61
Canada	0,00
America Latina e Centrale	9,32
<b>Europa</b>	<b>10,80</b>
Regno Unito	2,11
Europa Occidentale - Euro	2,64
Europa Occidentale - Non Euro	0,00
Europa dell'Est	1,24
Africa	3,48
Medio Oriente	1,32
<b>Asia</b>	<b>75,26</b>
Giappone	0,00
Australasia	0,00
Asia - Paesi Sviluppati	43,66
Asia - Emergente	31,60

### Anagrafica

Società di Gestione	Ashmore Investment Management (Ireland) Limited	Patrimonio Classe (Mln)	5,70 GBP	Investimento Min. Ingresso	600.000 GBP
Telefono	-	Domicilio	LUSSEMBURGO	Investimento Min. Successivo	3.000 GBP
Web	-	Valuta del Fondo	GBP	T.E.R.	-
Data di Partenza	26/03/2018	UCITS	Si	Spese correnti	1,90%
Nome del Gestore	-	Inc/Acc	Inc	Commissione di incentivo	-
		ISIN	LU1547475837		

See disclosures for more details

© 2026 Morningstar Italia. Tutti i diritti sono riservati. Le informazioni qui contenute: (1) sono proprietà di Morningstar, (2) non possono essere copiate, (3) non costituiscono consiglio di investimento; (4) sono fornite con scopi informativi; (5) sono ritenute attendibili da Morningstar che, pertanto, ne garantisce il maggior grado di accuratezza e completezza possibile, fatto salvo il caso in cui queste Le siano state fornite in modo errato e/o non completo dalle relative società prodotte; (6) sono estratte dai dati del fondo disponibili e riferiti a date temporali diverse. Morningstar non è responsabile per qualunque danno o perdita derivante da qualunque uso delle informazioni e chi visiona tali informazioni sarà responsabile dell'uso che andrà a farne. Non vi è naturalmente garanzia alcuna che i risultati del passato trovino un riscontro nel futuro.

# Ashmore SICAV Emerging Markets Multi-Asset Fund Institutional GBP Inc

---

Data Inizio Gestione	31/03/2017
NAV (09/11/2023)	GBP 61,52
Patrimonio Netto (Mln) (30/06/2026)	17,57 USD