Franklin Biotechnology Discovery Fund A(acc) EUR-H1

Categoria Morningstar™	Benchmark Morningstar	Benchmark Dichiarato	Morningstar Rating™
Azionari Altri Settori	Not Categorized Usato nel Report	NASDAQ Biotechnology TR USD	Senza rating

Obiettivo d'Investimento Dichiarato

Obiettivo di investimento:> Rivalutazione del capitale Strategia di investimento: Il Comparto investirà principalmente in titoli azionari di società biotecnologiche e di ricerca situate negli Stati Uniti e in altri paesi e, in misura minore, in titoli di debito di qualsiasi tipo, americani o esteri. Il Comparto investe una parte consistente del suo patrimonio in società a bassa capitalizzazione, che normalmente sono società con una capitalizzazione di mercato inferiore ai 2 miliardi di Dollari USA al momento dell'investimento del Comparto.

Rendimenti

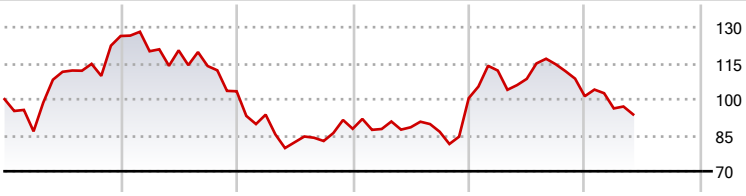

2020	2021	2022	2023	2024	2025-05	
26,32	-18,22	-15,11	14,55	0,80	-7,49	● Fondo

Misure di Rischio

3Y Alpha	-	3Y Sharpe Ratio	0,24
3Y Beta	-	3Y Std Dev	17,60
3Y R-Squared	-	3Y Risk	-
3Y Info Ratio	-	5Y Risk	-
3Y Tracking Error	-	10Y Risk	-

Rend. Cumulati %	Fondo
3-Mesi	-4,02
6-Mesi	-9,55
1-Anno	-8,95
3-Anni Ann.ti	7,73
5-Anni Ann.ti	-1,61
10-Anni Ann.ti	-

Rendimenti aggiornati al 06/06/2025

Rendimenti Trimestrali %	Q1	Q2	Q3	Q4
2025	-5,02	-	-	-
2024	11,46	-3,11	5,59	-11,60
2023	-0,10	0,81	-2,12	16,20
2022	-9,41	-12,30	0,65	6,16
2021	-5,01	0,30	-5,41	-9,25

Portafoglio 30/04/2025

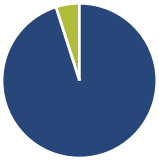

Asset Allocation %	Netta
Azioni	95,07
Obbligazioni	0,00
Liquidità	4,93
Altro	0,00

Style Box Azionaria

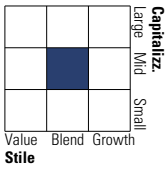

Mkt Cap %	Fondo
Giant	9,56
Large	26,32
Medium	20,53
Small	21,17
Micro	22,42

Capitalizzazione media di mercato	Fondo
Ave Mkt Cap USD	13.478,94

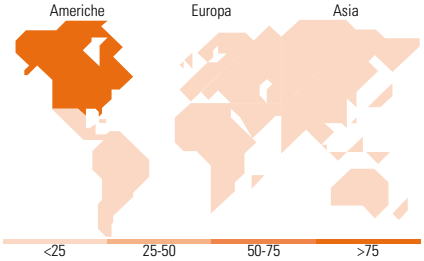

Titoli principali

Nome	Settore	%
Vertex Pharmaceuticals Inc	✚	7,92
Gilead Sciences Inc	✚	7,49
Amgen Inc	✚	7,27
Regeneron Pharmaceuticals Inc	✚	5,03
Ascendis Pharma AS ADR	✚	4,75
argenx SE ADR	✚	4,06
Jazz Pharmaceuticals PLC	✚	3,80
Merus NV	✚	3,08
PTC Therapeutics Inc	✚	2,90
Eli Lilly and Co	✚	2,47
% Primi 10 Titoli sul Patrimonio		48,77
Numero Complessivo di Titoli Azionari		83
Numero Complessivo di Titoli Obbligazionari		4

Distribuzione Settoriale %	Fondo
Ciclico	**0,00**
Materie Prime	-
Beni di Consumo Ciclici	-
Finanza	-
Immobiliare	-
Sensibile	**0,00**
Telecomunicazioni	-
Energia	-
Beni Industriali	-
Tecnologia	-
Difensivo	**100,00**
Beni Difensivi	-
Salute	100,00
Servizi di Pubblica Utilità	-

Ripartizione Geografica %	Fondo
America	**80,54**
Stati Uniti	79,70
Canada	0,84
America Latina e Centrale	0,00
Europa	**15,17**
Regno Unito	3,48
Europa Occidentale - Euro	5,96
Europa Occidentale - Non Euro	5,73
Europa dell'Est	0,00
Africa	0,00
Medio Oriente	0,00
Asia	**4,29**
Giappone	0,00
Australasia	0,00
Asia - Paesi Sviluppati	0,00
Asia - Emergente	4,29

Anagrafica

Società di Gestione	Franklin Templeton International Services S.à r.l.
Telefono	+352 46 66 67 212
Web	www.franklintempleton.lu
Data di Partenza	06/04/2018
Nome del Gestore	Evan McCulloch
Data Inizio Gestione	01/11/2000
NAV (06/06/2025)	EUR 10,99

Patrimonio Classe (Mln) (06/06/2025)	8,23 EUR
Domicilio	LUSSEMBURGO
Valuta del Fondo	EUR
UCITS	Si
Inc/Acc	Acc
ISIN	LU1803069274

Investimento Min. Ingresso	1.000 USD
Investimento Min. Successivo	1.000 USD
T.E.R.	1,81%
Spese correnti	1,79%
Commissione di incentivo	-

© 2025 Morningstar Italia. Tutti i diritti sono riservati. Le informazioni qui contenute: (1) sono proprietà di Morningstar, (2) non possono essere copiate, (3) non costituiscono consiglio di investimento; (4) sono fornite con scopi informativi; (5) sono ritenute attendibili da Morningstar che, pertanto, ne garantisce il maggior grado di accuratezza e completezza possibile, fatto salvo il caso in cui queste Le siano state fornite in modo errato e/o non completo dalle relative società prodotto; (6) sono estratte dai dati del fondo disponibili e riferiti a date temporali diverse. Morningstar non è responsabile per qualunque danno o perdita derivante da qualunque uso delle informazioni e chi visiona tali informazioni sarà responsabile dell'uso che andrà a farne. Non vi è naturalmente garanzia alcuna che i risultati del passato trovino un riscontro nel futuro.

Franklin Biotechnology Discovery Fund A(acc) EUR-H1

Patrimonio Netto (Mln) (30/04/2025)	1.285,93 USD

© 2025 Morningstar Italia. Tutti i diritti sono riservati. Le informazioni qui contenute: (1) sono proprietà di Morningstar, (2) non possono essere copiate, (3) non costituiscono consiglio di investimento; (4) sono fornite con scopi informativi; (5) sono ritenute attendibili da Morningstar che, pertanto, ne garantisce il maggior grado di accuratezza e completezza possibile, fatto salvo il caso in cui queste Le siano state fornite in modo errato e/o non completo dalle relative società prodotto; (6) sono estratte dai dati del fondo disponibili e riferiti a date temporali diverse. Morningstar non è responsabile per qualunque danno o perdita derivante da qualunque uso delle informazioni e chi visiona tali informazioni sarà responsabile dell'uso che andrà a farne. Non vi è naturalmente garanzia alcuna che i risultati del passato trovino un riscontro nel futuro.