Franklin Technology Fund A (Acc) SGD-H1

Categoria Morningstar™	Benchmark Morningstar	Benchmark Dichiarato	Morningstar Rating™
Azionari Altri Settori	Not Categorized Usato nel Report	MSCI World/Information Tech NR USD	Senza rating

Obiettivo d'Investimento Dichiarato

Obiettivo di investimento: > Rivalutazione del capitale. Strategia di investimento:Almeno i due terzi del patrimonio totale investito del Comparto sarà investito in titoli di capitale di società che si ritiene beneficeranno dello sviluppo, del progresso, e dell'uso della tecnologia.

Rendimenti

2020	2021	2022	2023	2024	2025-05	
48,98	29,70	-41,99	47,28	27,46	-5,04	● Fondo

Misure di Rischio

3Y Alpha	-	3Y Sharpe Ratio	0,56
3Y Beta	-	3Y Std Dev	26,29
3Y R-Squared	-	3Y Risk	-
3Y Info Ratio	-	5Y Risk	-
3Y Tracking Error	-	10Y Risk	-

Rend. Cumulati %	Fondo
3-Mesi	10,35
6-Mesi	-5,58
1-Anno	11,89
3-Anni Ann.ti	15,81
5-Anni Ann.ti	13,08
10-Anni Ann.ti	-

Rendimenti aggiornati al 06/06/2025

Rendimenti Trimestrali %	Q1	Q2	Q3	Q4
2025	-16,60	-	-	-
2024	12,23	5,68	0,66	6,77
2023	17,95	12,35	-3,65	15,35
2022	-15,66	-26,37	-2,42	-4,26
2021	4,16	13,26	1,36	8,47

Portafoglio 30/04/2025

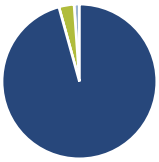

Asset Allocation %	Netta
Azioni	95,72
Obbligazioni	0,00
Liquidità	3,18
Altro	1,11

Style Box Azionaria

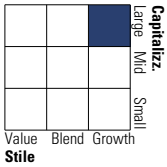

Mkt Cap %	Fondo
Giant	52,34
Large	28,57
Medium	14,27
Small	4,82
Micro	0,00

Capitalizzazione media di mercato	Fondo
Ave Mkt Cap USD	302.648,16

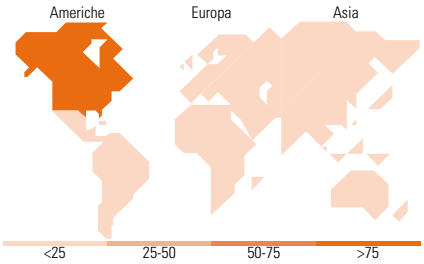

Titoli principali

Nome	Settore	%
NVIDIA Corp		8,87
Microsoft Corp		8,46
Broadcom Inc		6,63
Apple Inc		4,53
ServiceNow Inc		3,18
Amazon.com Inc		2,95
Taiwan Semiconductor...		2,92
Federal Home Loan Banks	—	2,84
Synopsys Inc		2,81
Mastercard Inc Class A		2,23
% Primi 10 Titoli sul Patrimonio		45,42
Numero Complessivo di Titoli Azionari		80
Numero Complessivo di Titoli Obbligazionari		1

Distribuzione Settoriale %	Fondo
Ciclico	**5,97**
Materie Prime	-
Beni di Consumo Ciclici	3,19
Finanza	2,78
Immobiliare	-
Sensibile	**92,91**
Telecomunicazioni	11,37
Energia	-
Beni Industriali	-
Tecnologia	81,54
Difensivo	**1,13**
Beni Difensivi	-
Salute	1,13
Servizi di Pubblica Utilità	-

Ripartizione Geografica %	Fondo
America	**93,77**
Stati Uniti	91,37
Canada	2,04
America Latina e Centrale	0,36
Europa	**2,82**
Regno Unito	0,00
Europa Occidentale - Euro	2,82
Europa Occidentale - Non Euro	0,00
Europa dell'Est	0,00
Africa	0,00
Medio Oriente	0,00
Asia	**3,41**
Giappone	0,25
Australasia	0,00
Asia - Paesi Sviluppati	3,16
Asia - Emergente	0,00

Anagrafica

Società di Gestione	Franklin Templeton International Services S.à r.l.
Telefono	+352 46 66 67 212
Web	www.franklintempleton.lu
Data di Partenza	06/04/2018
Nome del Gestore	Jonathan Curtis Matthew Cioppa
Data Inizio Gestione	01/06/2016
NAV (06/06/2025)	SGD 26,49
Patrimonio Netto (Mln) (30/04/2025)	10.043,29 USD

Patrimonio Classe (Mln) (06/06/2025)	377,19 SGD
Domicilio	LUSSEMBURGO
Valuta del Fondo	SGD
UCITS	Si
Inc/Acc	Acc
ISIN	LU1803068979

Investimento Min. Ingresso	1.000 USD
Investimento Min. Successivo	1.000 USD
T.E.R.	1,80%
Spese correnti	1,81%
Commissione di incentivo	-

© 2025 Morningstar Italia. Tutti i diritti sono riservati. Le informazioni qui contenute: (1) sono proprietà di Morningstar, (2) non possono essere copiate, (3) non costituiscono consiglio di investimento; (4) sono fornite con scopi informativi; (5) sono ritenute attendibili da Morningstar che, pertanto, ne garantisce il maggior grado di accuratezza e completezza possibile, fatto salvo il caso in cui queste Le siano state fornite in modo errato e/o non completo dalle relative società prodotto; (6) sono estratte dai dati del fondo disponibili e riferiti a date temporali diverse. Morningstar non è responsabile per qualunque danno o perdita derivante da qualunque uso delle informazioni e chi visiona tali informazioni sarà responsabile dell'uso che andrà a farne. Non vi è naturalmente garanzia alcuna che i risultati del passato trovino un riscontro nel futuro.