

# Franklin Technology Fund W (Acc) EUR-H1

**Categoria Morningstar™**

Azionari Altri Settori

**Benchmark Morningstar**
Not Categorized  
Usato nel Report
**Benchmark Dichiarato**

MSCI World/Information Tech NR USD

**Morningstar Rating™**

Senza rating

**Obiettivo d'Investimento Dichiarato**

Obiettivo di investimento: > Rivalutazione del capitale.  
Strategia di investimento: Almeno i due terzi del patrimonio totale investito del Comparto sarà investito in titoli di capitale di società che si ritiene beneficeranno dello sviluppo, del progresso, e dell'uso della tecnologia.

**Rendimenti**

**Misure di Rischio**

3Y Alpha	-	3Y Sharpe Ratio	0,24
3Y Beta	-	3Y Std Dev	25,15
3Y R-Squared	-	3Y Risk	-
3Y Info Ratio	-	5Y Risk	-
3Y Tracking Error	-	10Y Risk	-

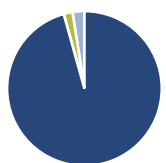
**Rend. Cumulati %**

Periodo	Fondo
3-Mesi	7,46
6-Mesi	20,08
1-Anno	19,42
3-Anni Ann.ti	5,82
5-Anni Ann.ti	13,06
10-Anni Ann.ti	-

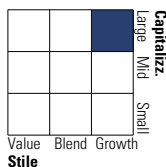
Rendimenti aggiornati al 04/02/2025

**Rendimenti**

Periodo	Q1	Q2	Q3	Q4
<b>Trimestrali %</b>				
2025	-	-	-	-
2024	12,52	5,65	-0,54	5,71
2023	18,81	14,89	-5,58	16,56
2022	-17,67	-29,28	-6,47	-3,39
2021	1,84	14,46	0,12	5,68

**Portafoglio 31/12/2024**

**Asset Allocation %**

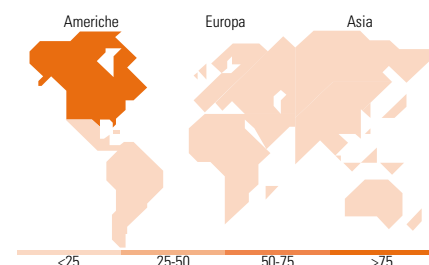
Azioni	95,68
Obbligazioni	0,00
Liquidità	1,85
Altro	2,47

**Style Box**
**Azionaria**
Value Blend Growth  
Style
**Mkt Cap %**

Giant	51,67
Large	28,10
Medium	15,49
Small	4,74
Micro	0,00

**Capitalizzazione media di mercato**

Ave Mkt Cap USD	332.574,27
-----------------	------------


**Titoli principali**

Nome	Settore	%
NVIDIA Corp	📠	9,02
Microsoft Corp	📠	7,66
Broadcom Inc	📠	6,81
Amazon.com Inc	📠	5,67
Apple Inc	📠	4,91
Taiwan Semiconductor...	📠	3,48
ServiceNow Inc	📠	3,10
Synopsys Inc	📠	2,61
Salesforce Inc	📠	2,43
Alphabet Inc Class C	📠	2,09
% Primi 10 Titoli sul Patrimonio		47,80
Numero Complessivo di Titoli Azionari		65
Numero Complessivo di Titoli Obbligazionari		0

**Distribuzione Settoriale %**

Settore	Fondo
<b>Ciclico</b>	<b>8,97</b>
Materie Prime	-
Beni di Consumo Ciclici	6,56
Finanza	2,41
Immobiliare	-
<b>Sensibile</b>	<b>89,89</b>
Telecomunicazioni	7,16
Energia	-
Beni Industriali	-
Tecnologia	82,74
<b>Difensivo</b>	<b>1,14</b>
Beni Difensivi	-
Salute	1,14
Servizi di Pubblica Utilità	-

**Ripartizione Geografica %**

Regione	Fondo
<b>America</b>	<b>91,60</b>
Stati Uniti	89,60
Canada	1,60
America Latina e Centrale	0,41
<b>Europa</b>	<b>4,76</b>
Regno Unito	0,64
Europa Occidentale - Euro	3,70
Europa Occidentale - Non Euro	0,00
Europa dell'Est	0,00
Africa	0,00
Medio Oriente	0,42
<b>Asia</b>	<b>3,64</b>
Giappone	0,00
Australasia	0,00
Asia - Paesi Sviluppati	3,64
Asia - Emergente	0,00

**Anagrafica**

Società di Gestione	Franklin Templeton International Services S.à r.l.	Patrimonio Classe (Mln)	55,92 EUR	Investimento Min. Ingresso	1.000 USD
Telefono	+352 46 66 67 212	Domicilio	LUSSEMBURGO	Investimento Min. Successivo	1.000 USD
Web	www.franklintempleton.lu	Valuta del Fondo	EUR	T.E.R.	0,90%
Data di Partenza	06/04/2018	UCITS	Si	Spese correnti	0,90%
Nome del Gestore	Jonathan Curtis	Inc/Acc	Acc	Commissione di incentivo	-
	Matthew Cioppa	ISIN	LU1803069191		
Data Inizio Gestione	01/06/2016				
NAV (04/02/2025)	EUR 25,77				
Patrimonio Netto (Mln)	11.430,12 USD				

(31/12/2024)