

Morgan Stanley Investment Funds - Global Asset Backed Securities Fund CHR EUR

Categoria Morningstar™

Obbligazionari Altro

Benchmark Morningstar

Not Categorized

Usato nel Report

Benchmark Dichiarato

Bloomberg US MBS TR USD

Morningstar Rating™

Senza rating

Obiettivo d'Investimento Dichiarato

Obiettivo - Apprezzamento a lungo termine dell'investimento

Investimenti principali - Titoli a reddito fisso compresi quelli garantiti da ipoteca (MBS) e da attività (ABS)

Politica d'investimento - I titoli MBS (mortgage-backed securities) e ABS (assetbacked securities) sono strumenti derivati che generano un rendimento basato sui flussi di reddito prodotti da un insieme di obbligazioni sottostanti, ad esempio mutui ipotecari commerciali e residenziali.

Misure di Rischio

3Y Alpha	-	3Y Sharpe Ratio	0,09
3Y Beta	-	3Y Std Dev	3,74
3Y R-Squared	-	3Y Risk	-
3Y Info Ratio	-	5Y Risk	-
3Y Tracking Error	-	10Y Risk	-

Rendimenti



Rend. Cumulati %

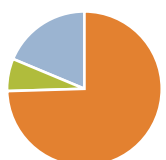
3-Mesi	0,71
6-Mesi	2,11
1-Anno	4,65
3-Anni Ann.ti	3,53
5-Anni Ann.ti	0,07
10-Anni Ann.ti	-

Rendimenti aggiornati al 11/02/2026

Fondo

Rendimenti Trimestrali %	Q1	Q2	Q3	Q4
2026	-	-	-	-
2025	1,80	0,69	1,21	0,77
2024	-0,22	0,74	3,72	-1,87
2023	2,51	-0,99	-1,21	4,26
2022	-3,11	-2,75	-3,89	-0,15

Portafoglio 31/12/2025



Asset Allocation %	Netta
● Azioni	0,00
● Obbligazioni	119,06
● Liquidità	10,82
● Altro	-29,88

Fixed Income Style

Box™		Qualità Credito	
		Alto	Basso
		Med	
Bassa	Med		Alta
Sensibilità ai Tassi			







Credit Quality %

	0		0
AAA	-3,18	BBB	2,80
AA	58,76	BB	2,09
A	6,82	B	1,80
		Below B	2,24
		Not Rated	28,68

Titoli principali

Nome	Settore	%
Us 5Yr Note Mar 26	—	8,86
Federal National Mortgage...	—	6,49
Federal National Mortgage...	—	5,32
MS Liquidity Fds US Dlr Trs...	—	3,20
10 Year Treasury Note Future...	—	2,73
Fannie Mae:ba 5.000...	—	2,41
United States Treasury Bills...	—	2,39
United States Treasury Bills...	—	2,37
United States Treasury Bills...	—	1,81
United States Treasury Bills...	—	1,80
% Primi 10 Titoli sul Patrimonio		37,39
Numero Complessivo di Titoli Azionari		0
Numero Complessivo di Titoli Obbligazionari		997

Fixed Income Sector Weightings %

 Governativo	23,36
 Societario	0,65
 Cartolarizzazioni	72,83
 Enti Locali	0,00
 Liquidità ed equivalenti	3,16
 Derivati	0,00

Coupon Range %

0 coupon	9,03
Da 0 a 4 cedole	41,22
Da 4 a 6 cedole	34,88
Da 6 a 8 cedole	12,76
Da 8 a 10 cedole	2,02
Da 10 a 12 cedole	0,00
Oltre 12 cedole	0,09

Scadenze %

da 1 a 3	0,79
da 3 a 5	4,29
da 5 a 7	2,37
da 7 a 10	5,71
da 10 a 15	6,81
da 15 a 20	3,42
da 20 a 30	38,99
oltre 30	22,86

Anagrafica

Società di Gestione	MSIM Fund Management (Ireland) Limited	Patrimonio Classe (Mln) (11/02/2026)	0,31 EUR	Investimento Min. Ingresso	-
Telefono	-	Domicilio	LUSSEMBURGO	Investimento Min. Successivo	-
Web	www.morganstanley.com/ im	Valuta del Fondo	EUR	T.E.R.	1,86%
Data di Partenza	27/04/2018	UCITS	Si	Spese correnti	1,87%
Nome del Gestore	Gregory Finck Matthew Buckley	Inc/Acc	Inc	Commissione di incentivo	-
		ISIN	LU1808493438		
Data Inizio Gestione	01/01/2017				
NAV (11/02/2026)	EUR 19,37				
Patrimonio Netto (Mln)	4.140,56 USD				

(31/12/2025)