

T. Rowe Price Funds SICAV - Global Allocation Extended Fund An (EUR)

Categoria Morningstar™

Bilanciati Moderati EUR

Benchmark Morningstar

Morningstar Euro Moderate Global Target
Allocation NR EUR
Usato nel Report

Benchmark Dichiarato

60% MSCI ACWI NR EUR, 23% Bloomberg
Global Aggregate TR Hdq USD, 17% ICE
BofA US 3M Trsy Bill TR USD

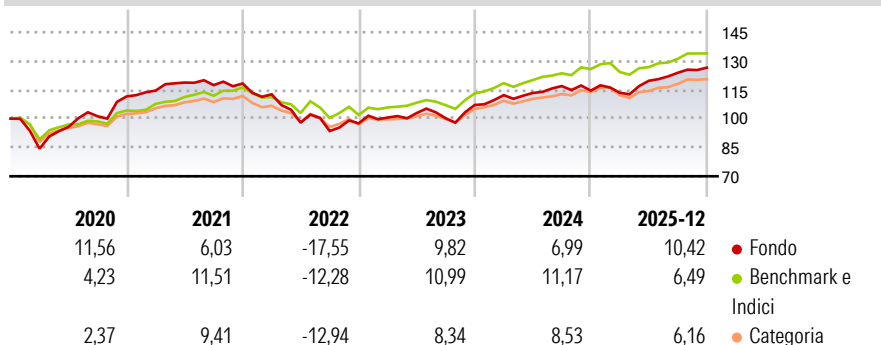
Morningstar Rating™

★★★

Obiettivo d'Investimento Dichiarato

The investment objective of the fund is to maximise the value of its shares, over the long term, through both growth in the value of, and income from, its investments.

Rendimenti



Misure di Rischio

3Y Alpha	-0,98	3Y Sharpe Ratio	0,84
3Y Beta	1,10	3Y Std Dev	7,13
3Y R-Squared	80,24	3Y Risk	+Med
3Y Info Ratio	-0,14	5Y Risk	+Med
3Y Tracking Error	3,23	10Y Risk	-

Basati su Morningstar Euro Moderate Global Target Allocation NR EUR (dove applicabile)

Rend. Cumulati %


	Fondo	Bmk	Cat
3-Mesi	1,98	1,36	2,35
6-Mesi	5,84	5,61	6,19
1-Anno	9,37	6,27	6,46
3-Anni Ann.ti	8,21	8,64	7,50
5-Anni Ann.ti	2,19	4,89	3,44
10-Anni Ann.ti	-	-	-

Rendimenti aggiornati al 20/01/2026

Rendimenti

	Q1	Q2	Q3	Q4
Trimestrali %				
2026	-	-	-	-
2025	-0,99	5,51	3,48	2,14
2024	4,78	1,01	3,18	-2,03
2023	3,11	2,36	-2,67	6,91
2022	-4,73	-13,12	-4,45	4,26

Portafoglio 31/12/2025



Asset Allocation %

- Azioni
- Obbligazioni
- Liquidità
- Altro

Netta

59,78
0,26
3,79
36,16

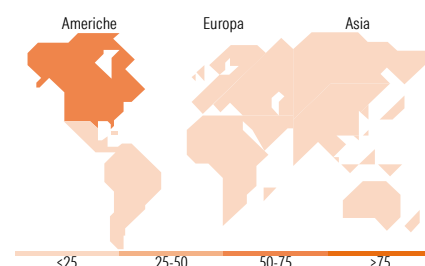
Morningstar Style Box®

Stile Azionario

	Value	Blend	Growth
Capitaliz.			
Large			
Mid			
Small			
Stile			

Reddito Fisso

	Bassa	Med	Alta
Qualità Credito			
Alto			
Med			
Basso			
Sensibilità ai Tassi			



Titoli principali

Nome	Settore	%
Trp Sicav Responsible Global...	—	17,82
Trp Sicav Dynamic Global...	—	9,68
Trp Sicav Global High Income...	—	4,33
Trp Sicav Emerging Markets...	—	2,48
NVIDIA Corp		2,45
Microsoft Corp		2,39
Apple Inc		2,06
Trp Sicav Emerging Loc...	—	1,84
Alphabet Inc Class C		1,21
Amazon.com Inc		1,17
% Primi 10 Titoli sul Patrimonio		45,42
Numero Complessivo di Titoli Azionari		983
Numero Complessivo di Titoli Obbligazionari		7

Distribuzione Settoriale %

	Fondo
Ciclico	34,01
Sensibile	50,39
Difensivo	15,61

Fixed Income Sector Weightings %

	Fondo
Governativo	0,14
Societario	6,23
Cartolarizzazioni	0,00
Enti Locali	0,00
Liquidità ed equivalenti	93,63
Derivati	0,00

Ripartizione Geografica %

	Fondo
America	66,36
Stati Uniti	59,89
Canada	5,28
America Latina e Centrale	1,19
Europa	18,27
Regno Unito	3,79
Europa Occidentale - Euro	9,60
Europa Occidentale - Non Euro	3,20
Europa dell'Est	0,48
Africa	0,67
Medio Oriente	0,54
Asia	15,36
Giappone	4,87
Australasia	0,89
Asia - Paesi Sviluppati	4,34
Asia - Emergente	5,26

Anagrafica

Società di Gestione	T. Rowe Price (Luxembourg) Management S.à r.l.	Patrimonio Classe (Mln)	7,06 EUR	Investimento Min. Ingresso	1.000 EUR
Telefono	+441268466339	(20/01/2026)		Investimento Min. Successivo	100 EUR
Web	www.troweprice.com	Domicilio	LUSSEMBURGO	T.E.R.	-
Data di Partenza	19/04/2018	Valuta del Fondo	EUR	Spese correnti	1,47%
Nome del Gestore	-	UCITS	Si	Commissione di incentivo	-
Data Inizio Gestione	26/07/2017	Inc/Acc	Acc		
NAV (20/01/2026)	EUR 13,42	ISIN	LU1807408056		

T. Rowe Price Funds SICAV - Global Allocation Extended Fund An (EUR)

Patrimonio Netto (Mln)	64,53 USD
(31/12/2025)	