

Baillie Gifford Worldwide Positive Change Fund Class B EUR Acc

Categoria Morningstar™

Azionari Internazionali Large Cap Growth

Benchmark Morningstar

Morningstar Global Growth Target Market

Exposure NR USD

Usato nel Report

Benchmark Dichiarato

MSCI ACWI NR USD

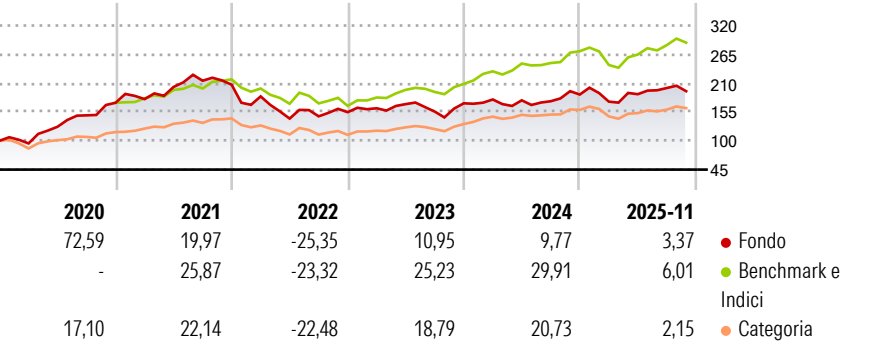
Morningstar Rating™

★

Obiettivo d'Investimento Dichiarato

The investment objectives of the Fund are to produce capital growth over the long term and to contribute towards a more sustainable and inclusive world by investing primarily in the equities of companies whose products and/or services make a positive social and/or environmental impact. The Fund may also invest in other transferable securities, money market instruments, cash and cash equivalents.

Rendimenti



Misure di Rischio

3Y Alpha	-10,14	3Y Sharpe Ratio	0,28
3Y Beta	1,12	3Y Std Dev	17,28
3Y R-Squared	72,43	3Y Risk	Alto
3Y Info Ratio	-1,06	5Y Risk	Alto
3Y Tracking Error	9,71	10Y Risk	-

Basati su Morningstar Global Growth Target Market Exposure NR USD (dove applicabile)

Rend. Cumulati %


	Fondo	Bmk	Cat
3-Mesi	-4,86	0,32	0,69
6-Mesi	0,79	8,24	4,31
1-Anno	-2,93	3,78	-2,73
3-Anni Ann.ti	6,57	18,44	11,47
5-Anni Ann.ti	2,01	10,50	6,27
10-Anni Ann.ti	-	-	-

Rendimenti aggiornati al 18/12/2025

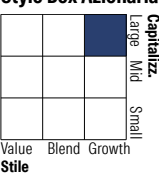
Rendimenti

	Q1	Q2	Q3	Q4
2025	-7,19	8,13	6,25	-
2024	4,28	-0,90	-0,98	7,27
2023	4,84	4,87	-8,38	10,14
2022	-10,79	-22,94	3,04	5,39
2021	4,00	12,99	5,83	-3,53

Portafoglio 31/10/2025



Style Box Azionaria

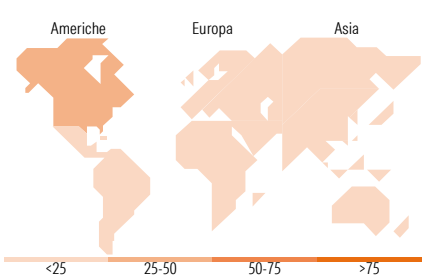


Mkt Cap %

	Fondo
Giant	44,39
Large	22,46
Medium	20,42
Small	10,05
Micro	2,67

Capitalizzazione media di mercato

	Fondo
Ave Mkt Cap USD	76.952,27



Titoli principali

Nome	Settore	%
Taiwan Semiconductor...	🏭	8,41
MercadoLibre Inc	🛒	5,38
Shopify Inc Registered Shs...	🏠	5,14
Microsoft Corp	💻	4,84
ASML Holding NV	🏭	4,76
Alnylam Pharmaceuticals Inc	🏥	4,15
Grab Holdings Ltd Class A	🏠	3,84
Deere & Co	🏠	3,76
Autodesk Inc	💻	3,59
HDFC Bank Ltd	🏠	3,33
% Primi 10 Titoli sul Patrimonio		47,19
Numero Complessivo di Titoli Azionari		38
Numero Complessivo di Titoli Obbligazionari		0

Distribuzione Settoriale %

	Fondo
<b>Ciclico</b>	<b>25,78</b>
Materie Prime	3,77
Beni di Consumo Ciclici	10,34
Finanza	11,67
Immobiliare	-
<b>Sensibile</b>	<b>56,81</b>
Telecomunicazioni	2,33
Energia	-
Beni Industriali	14,99
Tecnologia	39,49
<b>Difensivo</b>	<b>17,41</b>
Beni Difensivi	1,02
Salute	16,39
Servizi di Pubblica Utilità	-

Ripartizione Geografica %

	Fondo
<b>America</b>	<b>56,56</b>
Stati Uniti	42,04
Canada	6,11
America Latina e Centrale	8,41
<b>Europa</b>	<b>19,26</b>
Regno Unito	4,61
Europa Occidentale - Euro	9,26
Europa Occidentale - Non Euro	5,39
Europa dell'Est	0,00
Africa	0,00
Medio Oriente	0,00
<b>Asia</b>	<b>24,18</b>
Giappone	0,00
Australasia	0,00
Asia - Paesi Sviluppati	11,66
Asia - Emergente	12,52

Anagrafica

Società di Gestione	Baillie Gifford Investment Management (Europe) Limited	Patrimonio Classe (Mln)	64,09 EUR	Investimento Min. Ingresso	1.000.000 EUR
		(18/12/2025)		Investimento Min. Successivo	-
		Domicilio	IRLANDA	T.E.R.	0,58%
Telefono	-	Valuta del Fondo	EUR	Spese correnti	0,58%
Web	-	UCITS	Si	Commissione di incentivo	-
Data di Partenza	08/05/2018	Inc/Acc	Acc		
Nome del Gestore	-	ISIN	IE00BDCY2C68		
Data Inizio Gestione	08/05/2018				
NAV (18/12/2025)	EUR 24,04				

# Baillie Gifford Worldwide Positive Change Fund Class B EUR Acc

Patrimonio Netto (Mln)	1.201,12 USD
(31/10/2025)	