

Oddo BHF Euro Short Term Bond CN-EUR

Categoria Morningstar™

Obbligazionari Diversificati Breve T. EUR

Benchmark Morningstar

Morningstar Eurozone 1-3 Yr Core Bond GR

EUR

Usato nel Report

Benchmark Dichiarato

€ str OIS + 0.585%

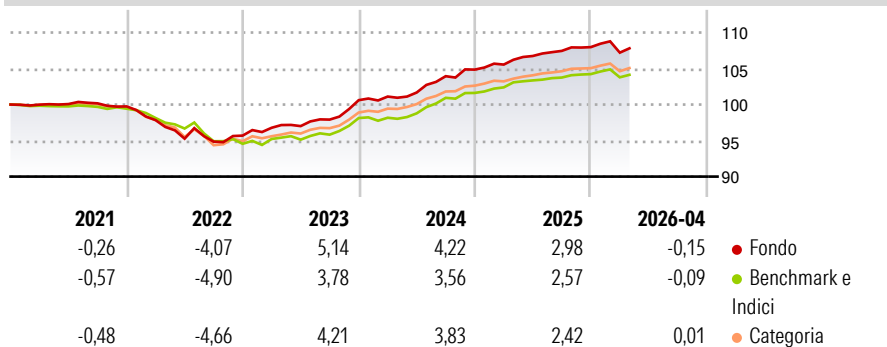
Morningstar Rating™

★★★★

Obiettivo d'Investimento Dichiarato

-

Rendimenti



Misure di Rischio

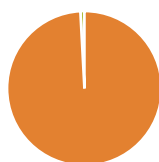
3Y Alpha	0,56	3Y Sharpe Ratio	0,35
3Y Beta	1,10	3Y Std Dev	1,67
3Y R-Squared	88,71	3Y Risk	+Med
3Y Info Ratio	1,01	5Y Risk	Med
3Y Tracking Error	0,57	10Y Risk	-

Basati su Morningstar Eurozone 1-3 Yr Core Bond GR EUR (dove applicabile)

Rend. Cumulati %	Fondo	Bmk	Cat	Rendimenti Trimestrali %	Q1	Q2	Q3	Q4
3-Mesi	-0,82	-0,58	-0,40	2026	-0,71	-	-	-
6-Mesi	-0,09	0,09	0,27	2025	0,67	1,13	0,66	0,49
1-Anno	1,51	1,27	1,64	2024	0,50	0,55	2,23	0,88
3-Anni Ann.ti	3,47	2,88	3,32	2023	1,14	0,23	0,93	2,75
5-Anni Ann.ti	1,51	0,87	1,18	2022	-1,91	-2,63	-0,43	0,88
10-Anni Ann.ti	-	-	-					


Rendimenti aggiornati al 12/05/2026

Portafoglio 31/03/2026



Asset Allocation %	Netta
● Azioni	0,00
● Obbligazioni	100,84
● Liquidità	-0,84
● Altro	0,00

Fixed Income Style Box™



Duration Effettiva
Maturità effettiva
Qualità Credito Media

Fondo	Credit Quality %	Fond	Credit Quality %	Fond
-	0	0	0	0

Titoli principali

Nome	Settore	%
Euro Schatz Future June 26	-	9,58
Goldman Sachs Group, Inc...	-	1,44
Deutsche Boerse AG 3.25%	-	1,37
Compagnie de Financement...	-	1,30
REWE International Finance...	-	1,25
Toyota Finance Australia Ltd...	-	1,23
International Business...	-	1,22
Robert Bosch Finance LLC 2.75%	-	1,21
Continental AG 2.875%	-	1,21
Compass Group PLC 2.625%	-	1,16
% Primi 10 Titoli sul Patrimonio		20,96
Numero Complessivo di Titoli Azionari		0
Numero Complessivo di Titoli Obbligazionari		172

Fixed Income Sector Weightings %

Fondo	Fondo
🏛️ Governativo	9,31
🏢 Societario	86,25
🏠 Cartolarizzazioni	5,93
🏛️ Enti Locali	0,00
🏠 Liquidità ed equivalenti	-1,51
📄 Derivati	0,02

Coupon Range %

Fondo	Fondo
0 coupon	0,25
Da 0 a 4 cedole	90,28
Da 4 a 6 cedole	9,47
Da 6 a 8 cedole	0,00
Da 8 a 10 cedole	0,00
Da 10 a 12 cedole	0,00
Oltre 12 cedole	0,00

Scadenze %

Fondo	Fondo
da 1 a 3	40,61
da 3 a 5	44,20
da 5 a 7	2,06
da 7 a 10	0,00
da 10 a 15	0,00
da 15 a 20	0,00
da 20 a 30	0,00
oltre 30	0,00

Anagrafica

Società di Gestione	ODDO BHF Asset Management SAS	Patrimonio Classe (Mln)	14,41 EUR	Investimento Min. Ingresso	1 Quota
Telefono	+33.1.44.51.80.28	(12/05/2026)		Investimento Min. Successivo	1/1.000 Quota
Web	HTTP://AM.ODDO-BHF.COM	Domicilio	FRANCIA	T.E.R.	-
Data di Partenza	15/03/2018	Valuta del Fondo	EUR	Spese correnti	0,23%
Nome del Gestore	-	UCITS	Si	Commissione di incentivo	15,00%
Data Inizio Gestione	02/05/2012	Inc/Acc	Acc		
NAV (12/05/2026)	EUR 109,45	ISIN	FR0013279940		
Patrimonio Netto (Mln)	441,46 EUR				

(31/03/2026)