

# db Advisory Multibrands - Invesco Asia Megatrends LD

## Categoria Morningstar™

Bilanciati Asia

## Benchmark Morningstar

Morningstar Asia 50/50 NR USD

Usato nel Report

## Benchmark Dichiarato

Not Benchmarked

## Morningstar Rating™

★

### Obiettivo d'Investimento Dichiarato

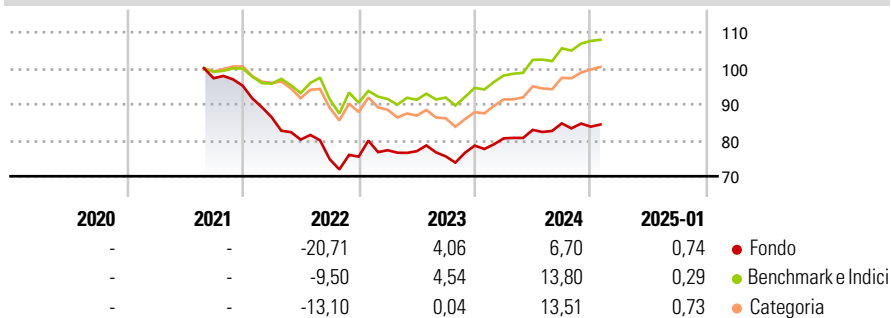
L'obiettivo della politica di investimento del comparto db Advisory Multibrands – Invesco Multi Asset Risk Diversified è conseguire un incremento a lungo termine del valore del patrimonio. Il comparto può investire in diversi fondi gestiti attivamente, ETF ed ETC (Exchange Traded Commodities) e si concentra su varie classi di investimento quali fondi obbligazionari, fondi azionari e commodity. Il comparto può anche utilizzare vari strumenti derivati ai fini della copertura e di un'efficiente gestione del portafoglio. Gli strumenti derivati potranno comprendere, tra l'altro, opzioni, forward, future, contratti futures su strumenti finanziari e opzioni su tali contratti, nonché contratti OTC negoziati privatamente su qualsiasi tipo di...

### Misure di Rischio

3Y Alpha	-5,34	3Y Sharpe Ratio	-0,50
3Y Beta	1,13	3Y Std Dev	9,38
3Y R-Squared	87,48	3Y Risk	+Med
3Y Info Ratio	-1,09	5Y Risk	-
3Y Tracking Error	5,45	10Y Risk	-

Basati su Morningstar Asia 50/50 NR USD (dove applicabile)

### Rendimenti



Rend. Cumulati %	Fondo	Bmk	Cat
3-Mesi	1,46	2,78	2,93
6-Mesi	5,87	9,38	9,09
1-Anno	8,52	14,02	12,63
3-Anni Ann.ti	-2,44	4,32	1,38
5-Anni Ann.ti	-	-	-
10-Anni Ann.ti	-	-	-

Rendimenti aggiornati al 07/02/2025

Rendimenti Trimestrali %	Q1	Q2	Q3	Q4
2025	-	-	-	-
2024	2,57	2,92	2,17	-1,07
2023	2,36	-0,35	-1,87	3,96
2022	-9,20	-7,19	-6,78	0,93
2021	-	-	-	-2,13

### Portafoglio 31/12/2024



#### Asset Allocation %

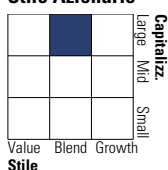
● Azioni	46,41
● Obbligazioni	51,79
● Liquidità	-1,20
● Altro	3,01

#### Netta

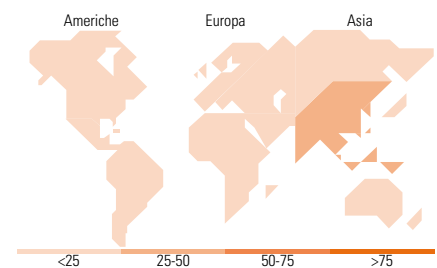

46,41
51,79
-1,20
3,01

### Morningstar Style Box®

#### Stile Azionario



#### Reddito Fisso



### Titoli principali

Nome	Settore	%
Invesco US Trs Bd 7-10 Yr...	—	17,09
Invesco Asian Equity C USD Acc	—	14,08
Invesco Emerg Mkts ex-China...	—	11,87
Invesco Devpg Initiatives Bd...	—	10,09
Invesco S&P 500 ETF	—	8,94
Invesco Global Ttl Ret EUR...	—	7,26
Invesco Emerging Mkt Eq C...	—	7,23
Invesco Asian Flexible Bond...	—	7,07
Invesco Euro IG Corporate...	—	6,75
Invesco Global Income C EUR...	—	3,64
% Primi 10 Titoli sul Patrimonio		94,03
Numero Complessivo di Titoli Azionari		0
Numero Complessivo di Titoli Obbligazionari		1

### Distribuzione Settoriale %

	Fondo
🔄 Ciclico	40,06
📈 Sensibile	46,50
📉 Difensivo	13,44

### Fixed Income Sector Weightings %

	Fondo
🏛️ Governativo	54,58
⚙️ Societario	47,56
🏠 Cartolarizzazioni	0,33
🏢 Enti Locali	0,00
📄 Liquidità ed equivalenti	-1,32
📁 Derivati	-1,14

### Ripartizione Geografica %

	Fondo
<b>America</b>	<b>28,55</b>
Stati Uniti	22,11
Canada	0,39
America Latina e Centrale	6,05
<b>Europa</b>	<b>7,51</b>
Regno Unito	2,83
Europa Occidentale - Euro	0,89
Europa Occidentale - Non Euro	0,28
Europa dell'Est	1,28
Africa	1,27
Medio Oriente	0,97
<b>Asia</b>	<b>63,93</b>
Giappone	0,20
Australasia	0,21
Asia - Paesi Sviluppati	30,86
Asia - Emergente	32,67

### Anagrafica

Società di Gestione	DWS Investment S.A.	Patrimonio Classe (Mln)	7,75 EUR	Investimento Min. Ingresso	-
Telefono	+352 42101-1	(07/02/2025)		Investimento Min. Successivo	-
Web	www.dws.lu	Domicilio	LUSSEMBURGO	T.E.R.	-
Data di Partenza	30/04/2018	Valuta del Fondo	EUR	Spese correnti	3,23%
Nome del Gestore	-	UCITS	Si	Commissione di incentivo	-
Data Inizio Gestione	01/12/2019	Inc/Acc	Inc		
NAV (07/02/2025)	EUR 81,34	ISIN	LU1273590593		

# db Advisory Multibrands - Invesco Asia Megatrends LD

Patrimonio Netto (Mln)

41,79 EUR

(31/12/2024)