Liontrust GF High Yield Bond Fund A5 Acc EUR

Categoria Morningstar™	Benchmark Morningstar	Benchmark Dichiarato	Morningstar Rating™
Obbligazionari Globali High Yield - EUR Hedged	Morningstar Global High-Yield Bond GR Hedged EUR Usato nel Report	ICE BofA Gbl HY TR HEUR	★★★

Obiettivo d'Investimento Dichiarato

The investment objective of the Fund is to maximise total returns over the long term through a combination of income and capital. The Fund will invest predominantly in high yield and selected investment grade bond and credit markets worldwide (including developed and emerging markets). The Investment Adviser will seek to achieve the investment objective of the Fund by investing directly in bond and credit instruments or through the use of derivatives (specifically currency forwards, total return swaps, credit default swaps, interest rate swaps, futures, options and embedded derivatives).

Rendimenti

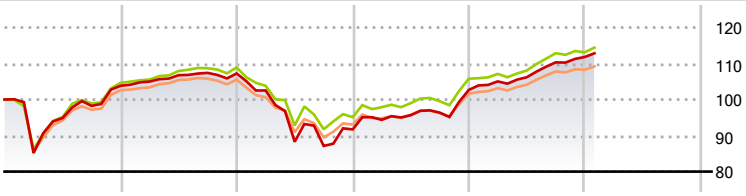

2020	2021	2022	2023	2024	2025-01	
3,84	3,28	-14,48	11,93	8,93	0,91	Fondo
4,65	4,07	-12,67	11,23	6,95	1,13	Benchmark e Indici
2,55	2,92	-11,84	9,33	6,57	0,88	Categoria

Misure di Rischio

3Y Alpha	-0,05	3Y Sharpe Ratio	0,05
3Y Beta	1,09	3Y Std Dev	9,34
3Y R-Squared	88,38	3Y Risk	Alto
3Y Info Ratio	-0,04	5Y Risk	+Med
3Y Tracking Error	3,20	10Y Risk	-

Basati su Morningstar Global High-Yield Bond GR Hedged EUR (dove applicabile)

Rend. Cumulati %	Fondo	Bmk	Cat
3-Mesi	2,77	1,42	1,57
6-Mesi	5,48	4,49	4,16
1-Anno	9,13	8,14	7,43
3-Anni Ann.ti	2,93	2,83	2,20
5-Anni Ann.ti	2,40	2,66	1,79
10-Anni Ann.ti	-	-	-

Rendimenti aggiornati al 07/02/2025

Rendimenti Trimestrali %	Q1	Q2	Q3	Q4
2025	-	-	-	-
2024	2,32	1,10	3,89	1,36
2023	2,88	1,38	0,75	6,52
2022	-4,40	-13,89	-1,32	5,28
2021	1,12	1,69	0,60	-0,16

Portafoglio 31/01/2025

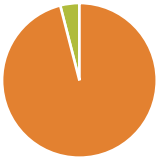

Asset Allocation %	Netta
Azioni	0,00
Obbligazioni	96,00
Liquidità	4,00
Altro	0,00

Fixed Income Style Box™



	Fondo
Duration Effettiva	3,00
Maturity effettiva	-
Qualità Credito Media	B

Credit Quality %	Fondo	Credit Quality %	Fondo
AAA	0,00	BBB	11,74
AA	0,00	BB	38,38
A	0,00	B	45,11
		Below B	2,36
		Not Rated	2,42

Titoli principali

Nome	Settore	%
Verde Purchaser LLC 10.5%	—	2,66
Ahlstrom Holding 3 Oy 4.875%	—	2,50
CTEC II GmbH 5.25%	—	2,38
Julius Baer Gruppe AG 6.625%	—	2,29
Techem...	—	2,23
VZ Secured Financing BV 5%	—	2,16
Kier Group PLC 9%	—	2,09
BLH Escrow 1 LLC 11%	—	2,01
HT Troplast GmbH 9.375%	—	1,89
Rothesay Life PLC 5%	—	1,83
% Primi 10 Titoli sul Patrimonio		22,04
Numero Complessivo di Titoli Azionari		0
Numero Complessivo di Titoli Obbligazionari		72

Fixed Income Sector Weightings %	Fondo
Governativo	0,00
Societario	94,21
Cartolarizzazioni	1,79
Enti Locali	0,00
Liquidità ed equivalenti	4,00
Derivati	0,00

Coupon Range %	Fondo
0 coupon	0,00
Da 0 a 4 cedole	7,75
Da 4 a 6 cedole	34,50
Da 6 a 8 cedole	32,59
Da 8 a 10 cedole	17,95
Da 10 a 12 cedole	7,20
Oltre 12 cedole	0,00

Scadenze %	Fondo
da 1 a 3	5,78
da 3 a 5	30,17
da 5 a 7	49,14
da 7 a 10	12,64
da 10 a 15	0,00
da 15 a 20	0,00
da 20 a 30	0,00
oltre 30	2,27

Anagrafica

Società di Gestione	Liontrust Investment Partners LLP
Telefono	-
Web	www.liontrust.co.uk
Data di Partenza	08/06/2018
Nome del Gestore	Donald Phillips Philip Milburn
Data Inizio Gestione	08/06/2018
NAV (07/02/2025)	EUR 12,34
Patrimonio Netto (Mln) (31/01/2025)	29,02 USD

Patrimonio Classe (Mln) (07/02/2025)	3,74 EUR
Domicilio	IRLANDA
Valuta del Fondo	EUR
UCITS	Si
Inc/Acc	Acc
ISIN	IE00BFXZF789

Investimento Min. Ingresso	5.000.000 EUR
Investimento Min. Successivo	1.000 EUR
T.E.R.	0,47%
Spese correnti	0,47%
Commissione di incentivo	-

© 2025 Morningstar Italia. Tutti i diritti sono riservati. Le informazioni qui contenute: (1) sono proprietà di Morningstar, (2) non possono essere copiate, (3) non costituiscono consiglio di investimento; (4) sono fornite con scopi informativi; (5) sono ritenute attendibili da Morningstar che, pertanto, ne garantisce il maggior grado di accuratezza e completezza possibile, fatto salvo il caso in cui queste Le siano state fornite in modo errato e/o non completo dalle relative società prodotto; (6) sono estratte dai dati del fondo disponibili e riferiti a date temporali diverse. Morningstar non è responsabile per qualunque danno o perdita derivante da qualunque uso delle informazioni e chi visiona tali informazioni sarà responsabile dell'uso che andrà a farne. Non vi è naturalmente garanzia alcuna che i risultati del passato trovino un riscontro nel futuro.