

# iShares Emerging Markets Equity Index Fund (LU) D2 EUR

## Categoria Morningstar™

Azionari Paesi Emergenti

## Benchmark Morningstar

Morningstar Emerging Markets Target

Market Exposure NR USD

Usato nel Report

## Benchmark Dichiarato

MSCI EM NR USD

## Morningstar Rating™

★★★

### Obiettivo d'Investimento Dichiarato

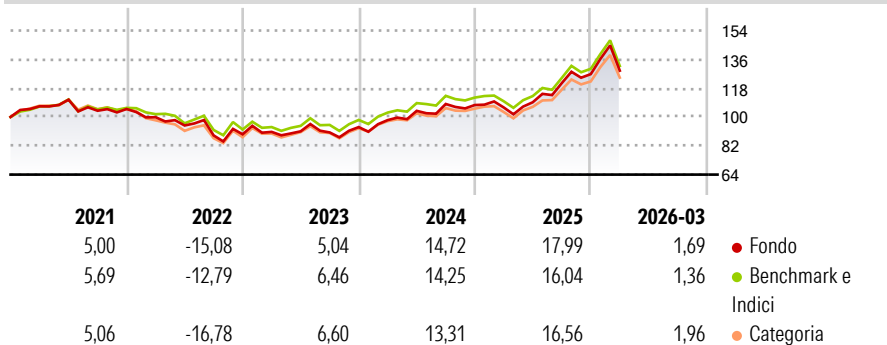
Il Fondo mira a conseguire un rendimento sull'investimento mediante una combinazione di crescita del capitale e reddito sulle attività del Fondo, che rispecchi il rendimento dell'indice MSCI Emerging Markets preso come indice di riferimento del Fondo. Il Fondo investe per quanto possibile e fattibile in titoli azionari (quali azioni) che compongono l'indice di riferimento del Fondo. L'indice di riferimento misura il rendimento di titoli azionari emessi da società ad alta e media capitalizzazione di paesi dei mercati emergenti di tutto il mondo ed è un indice ponderato per capitalizzazione di mercato rettificata al flottante. Rettificata al flottante significa che per il calcolo dell'indice di riferimento vengono utilizzate solo le azioni...

### Misure di Rischio

3Y Alpha	0,19	3Y Sharpe Ratio	0,70
3Y Beta	1,02	3Y Std Dev	13,87
3Y R-Squared	98,88	3Y Risk	Med
3Y Info Ratio	0,22	5Y Risk	Med
3Y Tracking Error	1,70	10Y Risk	-

Basati su Morningstar Emerging Markets Target Market Exposure NR USD (dove applicabile)

### Rendimenti

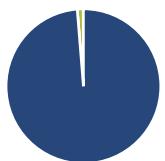


Rend. Cumulati %	Fondo	Bmk	Cat
3-Mesi	6,79	6,38	6,62
6-Mesi	13,54	12,35	13,62
1-Anno	43,20	40,23	41,55
3-Anni Ann.ti	18,03	17,52	16,91
5-Anni Ann.ti	6,43	6,79	5,58
10-Anni Ann.ti	-	-	-

Rendimenti aggiornati al 30/04/2026

Rendimenti	Q1	Q2	Q3	Q4
<b>Trimestrali %</b>				
2026	1,69	-	-	-
2025	-1,41	3,08	10,94	4,65
2024	4,67	5,89	4,13	-0,61
2023	1,70	0,37	-0,76	3,69
2022	-4,92	-5,15	-6,59	0,81

### Portafoglio 31/03/2026



#### Asset Allocation %

- Azioni
- Obbligazioni
- Liquidità
- Altro

#### Netta

98,72  
0,00  
1,24  
0,04

#### Style Box Azionaria

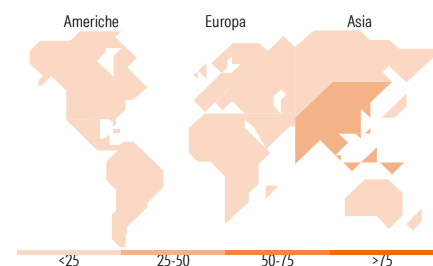


#### Mkt Cap %

Fondo	Value	Blend	Growth
Giant	59,80		
Large	32,45		
Medium	7,56		
Small	0,17		
Micro	0,02		

#### Capitalizzazione media di mercato

Fondo  
Ave Mkt Cap USD 75.722,98



### Titoli principali

Nome	Settore	%
Taiwan Semiconductor...	13,11	
Samsung Electronics Co Ltd	5,00	
Tencent Holdings Ltd	3,81	
SK Hynix Inc	2,78	
Alibaba Group Holding Ltd...	2,52	
China Construction Bank Corp...	1,00	
HDFC Bank Ltd	0,85	
Reliance Industries Ltd	0,83	
Delta Electronics Inc	0,82	
Hon Hai Precision Industry...	0,71	
% Primi 10 Titoli sul Patrimonio	31,44	
Numero Complessivo di Titoli Azionari	1.213	
Numero Complessivo di Titoli Obbligazionari	0	

### Distribuzione Settoriale %

Fondo	Ciclico	Sensibile	Difensivo
<b>39,84</b>			
Materie Prime	7,10		
Beni di Consumo Ciclici	10,37		
Finanza	21,23		
Immobiliare	1,14		
<b>51,37</b>			
Telecomunicazioni	7,89		
Energia	4,38		
Beni Industriali	7,22		
Tecnologia	31,88		
<b>8,79</b>			
Beni Difensivi	3,31		
Salute	3,21		
Servizi di Pubblica Utilità	2,26		

### Ripartizione Geografica %

Fondo	America	Europa	Asia
<b>9,21</b>			
Stati Uniti	1,09		
Canada	0,00		
America Latina e Centrale	8,12		
<b>11,48</b>			
Regno Unito	0,00		
Europa Occidentale - Euro	0,55		
Europa Occidentale - Non Euro	0,00		
Europa dell'Est	2,13		
Africa	3,15		
Medio Oriente	5,65		
<b>79,31</b>			
Giappone	0,00		
Australasia	0,00		
Asia - Paesi Sviluppati	39,76		
Asia - Emergente	39,55		

### Anagrafica

Società di Gestione	BlackRock (Luxembourg) SA	Patrimonio Classe (Mln)	27,65 EUR	Investimento Min. Ingresso	100 EUR
Telefono	+44 20 77433000	Domicilio	LUSSEMBURGO	Investimento Min. Successivo	10.000 EUR
Web	www.blackrock.com	Valuta del Fondo	EUR	T.E.R.	-
Data di Partenza	02/05/2018	UCITS	Si	Spese correnti	0,35%
				Commissione di incentivo	-

# iShares Emerging Markets Equity Index Fund (LU) D2 EUR

Nome del Gestore	-	Inc/Acc	Acc
Data Inizio Gestione	16/11/2012	ISIN	LU1811364303
NAV <sup>(30/04/2026)</sup>	EUR 168,69		
Patrimonio Netto (Mln)	424,04 USD		
<sup>(31/03/2026)</sup>			