

Amundi Index Solutions - Amundi USD Corporate Bond ESG OE Acc

Categoria Morningstar™

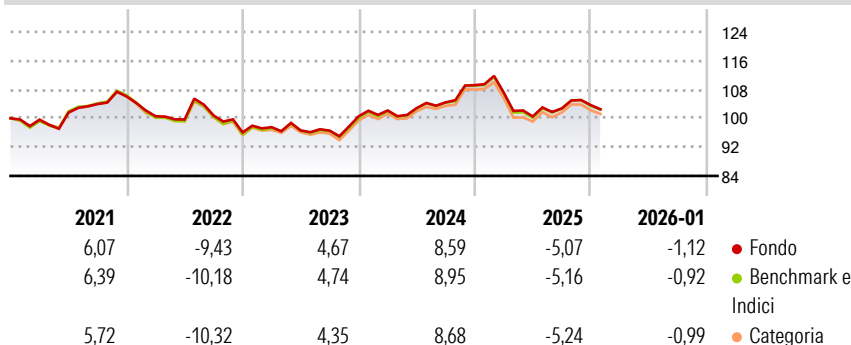
Obbligazionari Corporate USD

Benchmark Morningstar
Morningstar US Corporate Bond TR USD
Usato nel Report
Benchmark Dichiarato
Bloomberg MSCI US Corp ESG St SRI TR
USD
Morningstar Rating™

★★★

Obiettivo d'Investimento Dichiarato

To track the performance of Bloomberg MSCI US Corporate ESG Sustainability SRI Index (the "Index"), and to minimize the tracking error between the net asset value of the sub-fund and the performance of the Index. The sub-fund is a financial product that promotes among other characteristics ESG characteristics pursuant to Article 8 of the Disclosure Regulation.

Rendimenti

Misure di Rischio

3Y Alpha	-0,12	3Y Sharpe Ratio	-0,19
3Y Beta	0,99	3Y Std Dev	6,53
3Y R-Squared	99,25	3Y Risk	Med
3Y Info Ratio	-0,22	5Y Risk	Med
3Y Tracking Error	0,57	10Y Risk	-

Basati su Morningstar US Corporate Bond TR USD (dove applicabile)

Rend. Cumulati %	Fondo	Bmk	Cat	Rendimenti Trimestrali %	Q1	Q2	Q3	Q4
3-Mesi	-1,80	-1,07	-1,28	2026	-	-	-	-
6-Mesi	1,16	1,06	0,78	2025	-1,88	-6,18	2,19	0,91
1-Anno	-7,23	-6,14	-6,58	2024	1,59	0,69	1,52	4,57
3-Anni Ann.ti	1,66	1,90	1,56	2023	1,51	-0,92	-0,07	4,14
5-Anni Ann.ti	0,61	0,75	0,56	2022	-5,19	-0,90	1,11	-4,66
10-Anni Ann.ti	-	-	-					

Rendimenti aggiornati al 10/02/2026

Portafoglio 09/02/2026


Asset Allocation %	Netta
Azioni	0,00
Obbligazioni	99,99
Liquidità	0,00
Altro	0,01

Fixed Income Style
Box™

Qualità Credito	Alto	Med	Basso
Sensibilità ai Tassi			
Bassa			
Med			
Alta			







Duration Effettiva	6,23
Maturity effettiva	9,49
Qualità Credito Media	A

Credit Quality %	Fond	Credit Quality %	Fond
AAA	0,61	BBB	42,56
AA	4,33	BB	0,01
A	52,49	B	0,00
		Below B	0,00
		Not Rated	0,00

Titoli principali

Nome	Settore	%
CVS Health Corp 5.05%	—	0,18
Pfizer Investment...	—	0,14
Bank of America Corp.	—	0,14
Goldman Sachs Group, Inc...	—	0,13
Bank of America Corp.	—	0,13
AbbVie Inc. 3.2%	—	0,12
Amgen Inc. 5.25%	—	0,12
Pfizer Investment...	—	0,12
Wells Fargo & Co.	—	0,12
CVS Health Corp 4.78%	—	0,12
% Primi 10 Titoli sul Patrimonio		1,30
Numero Complessivo di Titoli Azionari		0
Numero Complessivo di Titoli Obbligazionari		4.438

Fixed Income Sector Weightings %

 Governativo	0,00
 Societario	99,74
 Cartolarizzazioni	0,26
 Enti Locali	0,00
 Liquidità ed equivalenti	0,00
 Derivati	0,00

Coupon Range %	Fondo
0 coupon	0,00
Da 0 a 4 cedole	30,31
Da 4 a 6 cedole	60,57
Da 6 a 8 cedole	8,39
Da 8 a 10 cedole	0,70
Da 10 a 12 cedole	0,03
Oltre 12 cedole	0,00

Scadenze %

da 1 a 3	18,81
da 3 a 5	20,71
da 5 a 7	13,70
da 7 a 10	17,33
da 10 a 15	7,96
da 15 a 20	5,94
da 20 a 30	13,41
oltre 30	1,99

Anagrafica

Società di Gestione	Amundi Luxembourg S.A.
Telefono	+352 47 676667
Web	www.amundi.com
Data di Partenza	24/04/2018
Nome del Gestore	-
Data Inizio Gestione	-
NAV (10/02/2026)	EUR 1.295,23
Patrimonio Netto (Mln)	1.094,44 USD

(09/02/2026)

Patrimonio Classe (Mln)	0,00 EUR
(10/02/2026)	
Domicilio	LUSSEMBURGO
Valuta del Fondo	EUR
UCITS	Si
Inc/Acc	Acc
ISIN	LU1806495062

Investimento Min. Ingresso	-
Investimento Min. Successivo	-
T.E.R.	-
Spese correnti	0,03%
Commissione di incentivo	-