

Robeco Global SDG Credits IH USD Capitalisation

Categoria Morningstar™

Global Corporate Bond - USD Hedged

Benchmark Morningstar

Morningstar Global Corporate Bond GR

Hedged USD

Usato nel Report

Benchmark Dichiarato

Bloomberg Gbl Agg Corp 1229 TR Hdg EUR

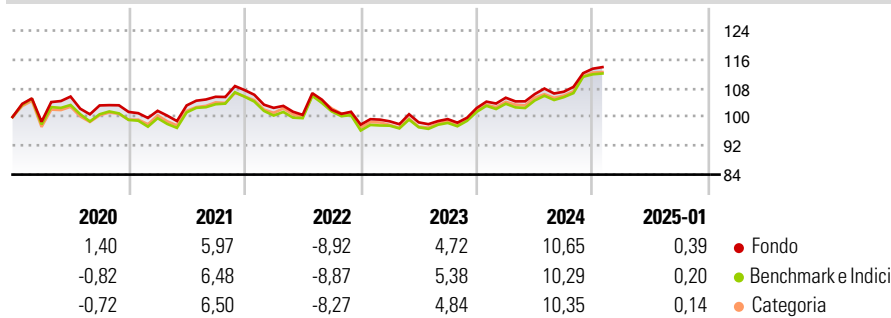
Morningstar Rating™

★★★

Obiettivo d'Investimento Dichiarato

The Sub-fund aims to provide long term capital growth while at the same time promoting certain ESG (i.e. Environmental, Social and corporate Governance) characteristics and integrating sustainability risks in the investment process.

Rendimenti



Misure di Rischio

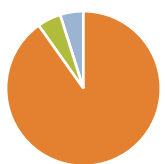
3Y Alpha	-0,06	3Y Sharpe Ratio	0,03
3Y Beta	1,00	3Y Std Dev	6,58
3Y R-Squared	98,24	3Y Risk	+Med
3Y Info Ratio	-0,07	5Y Risk	Med
3Y Tracking Error	1,07	10Y Risk	-

Basati su Morningstar Global Corporate Bond GR Hedged USD (dove applicabile)

Rend. Cumulati %	Fondo	Bmk	Cat	Rendimenti Trimestrali %	Q1	Q2	Q3	Q4
3-Mesi	5,84	5,85	5,86	2025	-	-	-	-
6-Mesi	5,95	6,21	6,50	2024	2,78	0,96	0,61	5,98
1-Anno	9,38	9,01	9,06	2023	0,94	-0,30	0,92	3,11
3-Anni Ann.ti	3,54	3,72	3,88	2022	-4,58	-1,90	1,40	-4,05
5-Anni Ann.ti	1,94	1,69	1,99	2021	0,30	1,47	2,33	1,75
10-Anni Ann.ti	-	-	-					

Rendimenti aggiornati al 04/02/2025

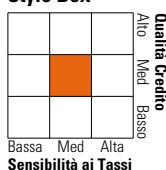
Portafoglio 31/12/2024



Asset Allocation %	Netta
Azioni	0,00
Obbligazioni	100,08
Liquidità	-5,49
Altro	5,41

Fixed Income

Style Box™



Duration Effettiva	5,88
Maturità effettiva	7,73
Qualità Credito Media	BBB

Credit Quality %

Fond	Credit Quality %	Fond	
0	0	0	
AAA	6,67	BBB	51,08
AA	9,24	BB	7,45
A	25,56	B	0,00
		Below B	0,00
		Not Rated	0,00

Titoli principali

Nome	Settore	%
US Treasury Bond Future Mar 25	—	8,61
2 Year Treasury Note Future...	—	7,93
Ultra US Treasury Bond...	—	4,11
Ultra 10 Year US Treasury...	—	2,62
Swap/03/24/2028/P.Gbp...	—	2,34
United States Treasury Notes...	—	2,15
5 Year Treasury Note Future...	—	1,77
Euro Schatz Future Mar 25	—	1,16
5 Year Government of Canada...	—	1,12
Zimmer Biomet Holdings Inc...	—	1,06
% Primi 10 Titoli sul Patrimonio		32,87
Numero Complessivo di Titoli Azionari		0
Numero Complessivo di Titoli Obbligazionari		376

Fixed Income Sector Weightings %

Fondo	
Governativo	12,92
Societario	86,76
Cartolarizzazioni	6,33
Enti Locali	0,00
Liquidità ed equivalenti	-5,12
Derivati	-0,88

Coupon Range %

Fondo	
0 coupon	0,00
Da 0 a 4 cedole	44,76
Da 4 a 6 cedole	42,39
Da 6 a 8 cedole	10,79
Da 8 a 10 cedole	1,42
Da 10 a 12 cedole	0,64
Oltre 12 cedole	0,00

Scadenze %

Fondo	
da 1 a 3	8,01
da 3 a 5	14,98
da 5 a 7	22,48
da 7 a 10	16,20
da 10 a 15	5,20
da 15 a 20	1,52
da 20 a 30	3,42
oltre 30	1,71

Anagrafica

Società di Gestione	Robeco Institutional Asset Management BV	Patrimonio Classe (Mln)	111,78 USD	Investimento Min. Ingresso	500.000 EUR
Telefono	+31 10 2241224	(31/12/2024)		Investimento Min. Successivo	-
Web	www.robeco.com	Domicilio	LUSSEMBURGO	T.E.R.	0,53%
Data di Partenza	16/05/2018	Valuta del Fondo	USD	Spese correnti	0,54%
Nome del Gestore	-	UCITS	Si	Commissione di incentivo	-
Data Inizio Gestione	01/10/2023	Inc/Acc	Acc		
NAV (04/02/2025)	USD 120,32	ISIN	LU1811861787		
Patrimonio Netto (Mln)	1.968,17 EUR				

(31/12/2024)